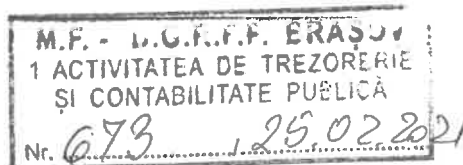


BILANT
31.12.2020



pag.: 1 - lei -

COD	DENUMIRE INDICATORI	SOLD LA INCEPUTUL PERIOADEI	SOLD LA SFARSITUL PERIOADEI
01003	1.Active fixe necorporale (ct.2030000+2050000+2060000+2080100+2080200+2330000-2800300-2800500-2800801-2800809-2900400-2900500-2900801-2900809-2930100*)	181.847	229.599
01004	2.Instalatii tehnice, mijloace de transport, animale, plantatii, mobilier, aparatura birotica si alte active corporale (ct.2130100+2130200+2130300+2130400+2140000+2310000-2810301-2810302-2810303-2810304-2810400-2910301-2910302-2910303-2910304-2910400-2930200*)	995.040	932.999
01005	3.Terenuri si cladiri (ct.2110100+2110200+2120101+2120102+2120201+2120301+2120401+2120501+2120601+2120901+2310000-2810100-2810201-2810202-2810203-2810204-2810205-2810206-2810207-2810208-2910100-2910201-2910202-2910203-2910204-2910205-2910206-2910207-2910208-2930200)	30.161.898	36.885.320
01009	6.Creante necurente - sume ce urmeaza a fi incasate dupa o perioada mai mare de un an (ct.4110201+4110208+4130200+4280202+4610201+4610209-4910200-4960200) din care:	476.433	476.433
01015	7.TOTAL ACTIVE NECURENTE (rd.03+04+05+06+07+09)	31.815.218	38.524.351
01019	1.Stocuri (ct.3010000+3020100+3020200+3020300+3020400+3020500+3020600+3020700+3020800+3020900+3030100+3030200+3040100+3040200+3050100+3050200+3070000+3090000+3310000+3320000+3410000+3450000+3460000+3470000+3490000+3510100+3510200+3540100+3540500+3540600+3560000+3570000+3580000+3590000+3610000+3710000+3810000+/-3480000+/-3780000-3910000-3920100-3920200-3920300-3930000-3940100-3940500-3940600-3950100-3950200-3950300-3950400-3950600-3950700-3950800-3960000-3970100-3970200-3970300-3980000-4420803)	743.538	758.882
01021	Creante din operatiuni comerciale, avansuri si alte decontari (ct.2320000+2340000+4090101+4090102+4110101+4110108+4130100+4180000+4250000+4280102+4610101+4610109+4730109**+4810101+4810102+4810103+4810900+4830000+4840000+4890101+4890301-4910100-4960100+5120800) din care:	5.985	22.498
01022	Creante comerciale si avansuri (ct.2320000+2340000+4090101+4090102+4110101+4110108+4130100+4180000+4610101-4910100-4960100),din care:	5.985	22.498
01023	Creante bugetare (ct.4310100**+4310200**+4310300**+4310400**+4310500**+4310600**+4310700**+4370100**+4370200**+4370300**+4420400+4420802+4440000**+4460100**+4460200**+4480200+4610102+4610104+4630000+4640000+4650100+4650200+4660401+4660402+4660500+4660900+4810101**+4810102**+4810103**+4810900**-4970000), din care:	2.277.851	2.444.776
01024	Creantele bugetului general consolidat (ct.4630000+4640000+4650100+4650200+4660401+4660402+4660500+4660900-4970000)	2.277.851	2.444.776
01025	Creante din operatiuni cu fonduri externe nerambursabile si fonduri de la buget (ct.4500100+4500300+4500501+4500502+4500503+4500504+4500505+4500700+4510100+4510300+4510500+4530100+4540100+4540301+4540302+4540501+4540502+4540503+4540504+4550100+4550301+4550302+4550303+4560100+4560303+4560309+4570100+4570201+4570202+4570203+4570205+4570206+4570209+4570301+)		

COD	DENUMIRE INDICATORI	SOLD LA INCEPUTUL PERIOADEI	SOLD LA SFARSITUL PERIOADEI
01026	4570302+4570309+4580100+4580301+4580302+4610103+4730103**+ 4740000+4760000), din care:	851.694	315.718
01030	Sume de primit de la Comisia Europeana (ct.4500100+4500300+ 4500501+4500502+4500503+4500504+4500505+4500700)	337.280	315.718
01033	Total creante curente (rd.21+23+25+27)	3.135.530	2.782.992
01035	Conturi la trezorerie, casa in lei. (ct.5100000+5120101+5120501+5130101+ 5130301+5130302+5140101+5140301+5140302+5150101+5150103+5150 301 +5150500+5150600+5160101+5160301+5160302+5170101+5170301+51 70302 +5200100+5210100+5210300+5230000+5250101+5250102+5250301+52 50302 +5250400+5260000+5270000+5280000+5290101+5290201+5290301+52 90400 +5290901+5310101+5410101+5500101+5520000+5550101+5550400+55 70101 +5580101+5580201+5590101+5600101+5600300+5600401+5610101+56 10300 +5620101+5620300+5620401+5710100+5710300+5710400+5740101+57 40102 +5740301+5740302+5740400+5750100+5750300+5750400-7700000)	1.124.941	2.006.392
01040	Conturi la institutii de credit, BNR, casa in valuta (ct.5110101+5110102+ 5120102+5120402+5120502+5130102+5130202+5140102+5140202+ 5150102+5150202+5150302+5160102+5160202+5170102+5170202+ 5290102+5290202+5290302+5290902+5310402+5410102+5410202+ 5500102+5550102+5550202+5570202+5580102+5580202+5580302+ 5580303+5590102+5590202+5600102+5600103+5600402+5610102+ 5610103+5620102+5620103+5620402)	3.511	4.346
01045	Total disponibilitati si alte valori (rd.33+33.1+35+35.1)	1.128.452	2.010.738
46	7.TOTAL ACTIVE CURENTE (rd.19+30+31+40+41+41.1+42)	5.007.520	5.552.612
01060	8.TOTAL ACTIVE (rd.15+45)	36.822.738	44.076.963
01061	1.Datorii comerciale, avansuri si alte decontari (ct.2690100+4010100+ 4030100+4040100+4050100+4080000+4190000+4620101+4620109+ 4730109+4810101+4810102+4810103+4810900+4830000+ 4840000+4890201+5090000+5120800), din care:	93.436	13.077
01062	Datorii comerciale si avansuri (ct.4010100+4030100+4040100+ 4050100+4080000+4190000+4620101), din care:	62.558	6.920
01063	2.Datorii catre bugete (ct.4310100+4310200+4310300+4310400+4310500+ 4310600+4310700+4370100+4370200+4370300+4400000+4410000+ 4420300+4420801+4440000+4460100+4460200+4480100+4550501+ 4550502+4550503+4620109+4670100+4670200+4670300+4670400+ 4670500+4670900+4730109+4810900),din care:	50.441	45.785
01065	Contributii sociale (ct.4310100+4310200+4310300+4310400+4310500+ 4310600+4310700+4370100+4370200+4370300)	43.331	38.353
01065	3.Datorii din operatiuni cu Fonduri externe nerambursabile si fonduri de la buget,alte datorii catre alte organisme internationale (ct.4500200+ 4500400+4500600+4510200+4510401+4510402+4510409+4510601+ 4510602+4510603+4510605+4510606+4510609+4520100+4520200+ 4530200+4540200+4540401+4540402+4540601+4540602+4540603+ 4550200+4550401+4550402+4550403+4550404+4550409+4560400+)		

COD	DENUMIRE INDICATORI	SOLD LA INCEPUTUL PERIOADEI	SOLD LA SFARSITUL PERIOADEI
	4580401+4580402+4580501+4580502+4590000+4620103+4730103+4760000)	837.280	815.718
01072	6.Salariile angajatilor (ct.4210000+4230000+4260000+4270100+4270300+4280101)	68.481	65.973
01073	7.Alte drepturi cuvenite altor categorii de persoane (pensii, indemnizatii de somaj, burse) (ct.4220100+4220200+4240000+4260000+4270200+4270300+4290000+4380000), din care:	14.942	16.127
01078	10.TOTAL DATORII CURENTE (rd.60+62+65+70+71+72+73+74+75)	1.064.580	956.680
01079	11.TOTAL DATORII (rd.58+78)	1.064.580	956.680
01080	12.ACTIVE NETE = TOTAL ACTIVE - TOTAL DATORII = CAPITALURI		
	PROPRII (rd.80=rd.46-79=rd.90)	35.758.158	43.120.283
01084	1.Rezerve, fonduri (ct.1000000+1010000+1020101+1020102+1020103+1030000+ 1040101+1040102+1040103+1050100+1050200+1050300+1050400+1050500+/-1060000+1060000+1320000+1330000)	21.475.607	27.185.852
01085	2.Rezultatul reportat (ct.1170000-sold creditor)	13.871.123	14.560.127
01087	4.Rezultatul patrimonial al exercitiului (ct.1210000-sold creditor)	411.428	1.374.304
01090	6.TOTAL CAPITALURI PROPRII (rd.84+85-86+87-88)	35.758.158	43.120.283

Conducatorul institutiei

Conducatorul compartimentului
financiar- contabil


Com

CONTUL DE REZULTAT PATRIMONIAL

31.12.2020

pag.: 1 - lei -

COD	DENUMIRE INDICATORI	An precedent	An curent
02002	1.Venituri din impozite, taxe, contributii de asigurari si alte venituri ale bugetelor (ct.7300100+7300200+7300201+7300202+7300203+7310100+7310200+7320100 + 7330000+7340000+7350100+7350200+7350300+7350400+7350500+7350600+ 7350601+7350602+7360100+7390000+7450100+ 7450200+7450300+7450400+ 7450500+7450700+7450900+7460100+7460200+7460300+7460900)	2.752.120	4.219.490
02003	2.Venituri din activitati economice (ct.7210000+7220000+7510100+7510200+/-7090000)	220	10
02004	3.Finantari, subventii, transferuri, alocatii bugetare cu destinatie speciala (ct.7510500+7710000+7720100+7720200+7740100+7740200+7750000+ 7760000+7780000+7790101+7790109)	1.243.763	6.456.973
02005	4.Alte venituri operationale (ct.7140000+7180000+7500000+7500100+7500200 +7510300+7510400+7810200+7810300+7810401+7810402+7770000)	463.738	447.494
02006	TOTAL VENITURI OPERATIONALE (rd.02+03+04+05)	4.459.841	11.123.967
02008	1.Salarii si contributiile sociale aferente angajatilor (ct.6410000+6420000+6450100+ 6450200+6450300+6450400+6450500+6450600+6450700+6450800+6460000+ 6470000)	1.409.114	1.475.692
02009	2.Subventii si transferuri (ct.6700000+6710000+6720000+6730000+6740000+ 6750000+6760000+6770000+6780000+6790000)	303.843	255.563
02010	3.Stocuri, consumabile, lucrari si servicii executate de terti (ct.6010000+6020100+ 6020200+6020300+6020400+6020500+6020600+6020700+6020800+6020900+ 6030000+6060000+6070000+6080000+6090000+6100000+6110000+6120000+ 6130000+6140000+6220000+6230000+6240100+6240200+6260000+6270000+ 6280000+6290100)	1.215.948	1.330.595
02011	4.Cheltuieli de capital, amortizari si provizioane (ct.6810100+ 6810200+6810300+6810401+6810402+6820101+6820109+ 6820200+6890100+6890200)	740.682	6.687.544
02012	5. Alte cheltuieli operationale (ct.6350100+6540000+6580101+6580109)	2.100	269
02013	TOTAL CHELTUIELI OPERATIONALE (rd.08+09+10+11+12)	3.671.687	9.749.663
02015	- EXCEDENT (rd.06-rd.13)	788.154	1.374.304
02023	- EXCEDENT (rd.15+20-16-21)	788.154	1.374.304
02025	VIII. VENITURI EXTRAORDINARE (ct.7910000)	4.488	
02026	IX. CHELTUIELI EXTRAORDINARE (ct.6900000+6910000)	381.214	
02029	- DEFICIT (rd.26-rd.25)	376.726	
020292	- EXCEDENT (rd.23+28-24-29)	411.428	1.374.304
02031	- EXCEDENT (rd.29.2-29.4)	411.428	1.374.304



Conducatorul compartimentului
financiar- contabil

Coua

Situatia activelor si datoriilor institutiilor publice
din administratia locala
31.12.2020

pag.: 1 - lei -

COD	DENUMIRE INDICATORI	Sold la inceputul anului	Sold la sfarsitul perioadei
18005	Disponibilitati in lei ale institutiilor publice locale si ale institutiilor publice de subordonare locala, la trezorerii (ct.5100000+5120101+5120501+5150101+5150103+5150500+5150600+5160101+5160301+5160302+5170101+5170301+5170302+5210100+5210300+5280000+5290201+5290301+5290400+5290901+5410101+5500101+ 5520000+5550101+5570101+5580101+5580201+5600101+5600300+5610101+5610300+5620101+5620300-7700000), din care:	1.124.941	2.006.392
18008	Total (in baze cash) (rd.04+05)	1.124.941	2.006.392
18010	Total (in baze accrual)(rd.08+09)	1.124.941	2.006.392
18032	Disponibilitati ale institutiilor publice locale si ale institutiilor de subordonare locala la institutiile de credit rezidente (ct.5110101+5110102+5120102+5120402+5120502+5150102+5150202+5160102+5160202+5170102+5170202+5290202+5290302+5290902+5500102+5550102+5550202+5570202+5580102+5580302+5600102+5600103+5610102+5610103+5620102+5620103), din care:	3.511	4.346
18036	Total (in baze cash) (rd.32+35)	3.511	4.346
18038	Total (in baze accrual) (rd.36+37)	3.511	4.346
18165	Creante comerciale curente legate de livrari de bunuri si servicii de catre autoritatile locale sau de institutii subordonate acestora(ct.2320000+2340000+4090101+4090102+4110101+4110108+4130100+4180000+4610101-4910100-4960100) Total(rd.166+167+168+172)din care de la:	5.985	22.498
18166	-de la gospodariile populatie (S14)	5.985	22.498
18176	I.Creante ale bugetului local (ct.4640000-4970000). Total (rd.177+178+179+183), din care:	2.277.851	2.444.776
18177	- de la gospodariile populatie (S14)	388.484	437.501
18178	- de la societati nefinanciare (S11)	1.889.367	2.007.275
18185	Total creante (rd.176+184)	2.277.851	2.444.776
18191	Sume de primit de la Autoritatea de Certificare / Autoritatile de Management / Agentiile de Plati - FONDURI EXTERNE NERAMBURSABILE POSTADERARE (ct.4580301)	433.440	
18192	Sume de primit de la Autoritatea de Certificare / Autoritatile de Management / Agentiile de Plati - FONDURI DE LA BUGET (ct.4580302)	80.974	
18194	Sume de primit de la Comisia Europeana/alti donatori reprezentand venituri ale bugetului general consolidat-FONDURI EXTERNE NERAMBURSABILE POSTADERARE(ct.4500504+4500505). Total, din care:(rd.195+196)	337.280	315.718
18195	Sume de primit de la Comisia Europeana/alti donatori-reprezentand venituri ale bugetului consolidat- buget local - FONDURI EXTERNE NERAMBURSABILE POSTADERARE (ct.4500504)	337.280	315.718
18203	1.Sume datorate tertilor reprezentand garantii si cautiuni aflate in conturile institutiilor publice (ct.4280101+4280201+4620101+4620109).Total (rd.204+205+206), din care:	30.928	6.206
18204	- salariatilor (gospodariile populatiei)(S143)	50	50
18205	- societati nefinanciare (S11)	30.878	6.156
18320	Datorii comerciale curente legate de livrari de bunuri si servicii (ct.4010100+4030100+ 4040100+4050100+4080000+4190000+4620101). Total (rd.321+322+326+327) din care catre:	62.558	6.920
18321	-Societati nefinanciare (S11)	62.558	6.920
18331	Datoriile institutiilor publice din administratia locala catre bugete (ct.4310100+4310200+4310300+4310400+4310500+4310600+4310700+4370100+4370200+4370300+4420300+4420801+4440000+4460100+4460200+4480100)	50.441	45.258

COD	DENUMIRE INDICATORI	Sold la inceputul anului	Sold la sfarsitul perioadei
18332	Salariile angajatilor (ct.4210000+4230000+4260000+4270100+4270300+4280101)	68.481	65.973
18333	Alte drepturi cuvenite altor categorii de persoane (ct.4260000+4270200+4270300+4290000+4380000)	14.942	16.127
18335	Total (rd.331+332+333+334)	133.864	127.358
18341	Avansuri primite de la Autoritatile de Certificare / Autoritatile de Management / Agentiile de Plati - FORNDURI EXTERNE NERAMBURSABILE POSTADERARE SI FONDURI DE LA BUGET(ct.4580501+4580502)	500.000	500.000

Conducatorul institutiei

Conducatorul compartimentului
financiar- contabil

SITUATIA FLUXURILOR DE TREZORERIE

31.12.2020


pag.: 1 - lei -

COD	DENUMIRE INDICATORI	Total	Casa ct. 5310101	Buget de stat ct. 5200100/7700000	Buget local ct. 5210100/7700000	Buget asigurari sociale de stat ct. 5250101+/5250102/7700000	Buget asigurari pentru somaj ct. 5740101+/5740102/7700000	Buget Fond national unic de asigurari sociale de sanatate ct. 5710100/7700000	Buget Fond pentru mediu ct. 5750100/7700000	Buget trezoreria statului ct. 5240100/7700000	Buget institutii publice finantate integral din venituri proprii ct. 5600101/7700000	Buget institutii publice finantate din venituri proprii si subvenții ct. 5610101/7700000	Buget activitati finantate din venituri proprii si buget activitati de privatizare ct. 5620101/7700000	Buget imprumuturi interne si externe ct. 5130101+/5140101+/5160101+/5170101/7700000	Buget fonduri externe nerambursabile (sursa D) ct. 5150103/7700000	Alte disponibilitati (ct.5XX)
03002	1. Incasari	12.220.359	1.096.801		11.430.494											195.664
03003	2. Plati	4.429.312	1.096.801		3.113.292											219.219
03004	3. Numerar net din activitatea operationala (rd.02-rd.03)	8.201.647			8.317.202											-25.555
03007	2. Plati	7.410.196			7.410.196											
03008	3. Numerar net din activitatea de investitii (rd.06-07)	-7.410.196			-7.410.196											
03013	IV. CRESTEREA (DESCRESTEREA) NETA DE NUMERAR SI ECHIVALENT DE NUMERAR (rd.04+rd.08+rd.12)	381.451			997.906											-25.555
03014	V. NUMERAR SI ECHIVALENT DE NUMERAR LA INCEPUTUL ANULUI	1.124.841			1.097.275											27.566
030141	-sume recuperate/primate in excedential anului precedent	978.597			978.597											
030142	-sume utilizate/transferate din excedential anului precedent	978.597			978.597											
03015	VI. NUMERAR SI ECHIVALENT DE NUMERAR LA SFARSITUL PERIOADEI (rd.13+rd.14+rd.14.1-rd.14.2-rd.14.3)	2.096.392			2.064.881											1.811

Conducatorul institutiei

Conducatorul compartimentului financiar-contabil

Viza trezoreriei



SITUATIA FLUXURILOR DE TREZORERIE

31.12.2020

pag.: 1 - lei -

COD	DENUMIRE INDICATORI	Total	Casa in valuta	Alte disponibilitati
04002	1. Incasari	1.020		1.020
04003	2. Plati	185		185
04004	3. Numerar net din activitatea operationala (rd.02-rd.03)	835		835
04013	IV CRESTEREA (DESCRESTEREA) NETA DE NUMERAR SI ECHIVALENT DE NUMERAR (rd.04+rd.08+rd.12)	835		835
04014	V NUMERAR SI ECHIVALENT DE NUMERAR LA INCEPUTUL PERIOADEI	3.511		3.511
04017	VI NUMERAR SI ECHIVALENT DE NUMERAR LA FINELE PERIOADEI(rd.13+14+15-16)	4.346		4.346

Conducatorul institutiei



Conducatorul compartimentului
financiar- contabil

COM


DISPONIBIL DIN MIJLOACE CU DESTINATIE SPECIALA

31.12.2020

- lei -

DENUMRE INDICATORI	COD	DISPONIBIL LA INCEPUTUL ANULUI	INCASARI	PLATI	DISPONIBIL LA SFARSITUL PERIOADEI
TOTAL (rd.02 la 15)	05001	3.511	1.020	185	4.346
- Garantii materiale retinute gestionarilor conform Legii nr.22/1969 (ct.5500101,ct.5500102/analitice distincte)	05003	3.511	1.020	185	4.346

Conducatorul institutiei,



Conducatorul compartimentului
financiar-contabil

Com

VENITURILE SI CHELTUIELILE BUGETELOR
LOCALE PE UNITATI ADMINISTRATIV TERITORIALE

31.12.2020

- lei -

Denumire Indicatori	Cod Indicator	Nr. rand	Prevederi Anuale	Realizat
A	B	C	1	2
I. COMUNE	000102	24001		
VENITURI TOTAL			14.927.790	11.430.494
Venituri proprii	4990	24002	2.719.130	2.444.107
I. Venituri curente, din care:	000202	24003	4.734.130	4.459.107
a) Cote si sume defalcate din impozitul pe venit	0402	24004		
pe venit			1.575.000	1.499.542
-cote defalcate din impozitul pe venit	040201	24005	170.000	168.105
-sume alocate din cotele defalcate din impozitul pe venit pentru echilibrarea bugetelor locale	040204	24006	905.000	873.701
b) Sume defalcate din taxa pe valoarea adaugata	1102	24007	2.015.000	2.015.000
-sume defalcate din taxa pe valoarea adaugata pentru finantarea cheltuielilor descentralizate la nivelul comunelor, oraselor, municipiilor si sectoarelor Municipiului Bucuresti	110202	24009	296.000	296.000
-sume defalcate din taxa pe valoarea adaugata pentru echilibrarea bugetelor locale	110206	24012	1.719.000	1.719.000
4. Subventii de la alte nivele ale administratiei publice	420002	24022	8.697.260	6.232.534
-subventii de la bugetul de stat	4202	24023	8.290.660	5.919.160
-subventii de la alte administratii	4302	24024	406.600	313.374
Sume primite de la UE/alti donatori in contul platilor efectuate si prefinantari aferente cadrului financiar 2014-2020	4802	240242	1.496.400	738.853
CHELTUIELI TOTAL	5002	24025	15.817.790	10.523.488
Excedent	9802	24026		907.006
Deficit	9902	24027	-890.000	
EXCEDENT TOTAL CUMULAT (an curent si anii precedenti) din care:		24028		2.004.581
CORELATII	000102	24112		
VENITURI TOTAL			14.927.790	11.430.494
Venituri proprii	4990	24113	2.719.130	2.444.107
I. Venituri curente, din care:	000202	24114	4.734.130	4.459.107
a) Cote si sume defalcate din impozitul pe venit	0402	24115		
pe venit			1.575.000	1.499.542
-cote defalcate din impozitul pe venit	040201	24116	170.000	168.105


**VENITURILE SI CHELTUIELILE BUGETELOR
LOCALE PE UNITATI ADMINISTRATIV TERITORIALE**

31.12.2020

- lei -

Denumire Indicatori	Cod Indicator	Nr. rand	Prevederi Anuale	Realizat
A	B	C	1	2
-sume alocate din cotele defalcate din impozitul pe venit pentru echilibrarea bugetelor locale	040204	24117	905.000	873.701
b) Sume defalcate din taxa pe valoarea adaugata	1102	24118	2.015.000	2.015.000
-sume defalcate din taxa pe valoarea adaugata pentru finantarea cheltuielilor descentralizate la nivelul comunelor, oraselor,municipiilor si sectoarelor Municipiului Bucuresti	110202	24120	296.000	296.000
-sume defalcate din taxa pe valoarea adaugata pentru echilibrarea bugetelor locale	110206	24123	1.719.000	1.719.000
4. Subventii de la alte nivele ale administratiei publice	420002	24133	8.697.260	6.232.534
-subventii de la bugetul de stat	4202	24134	8.290.660	5.919.160
-subventii de la alte administratii	4302	24135	406.600	313.374
Sume primite de la UE/alti donatori in contul platilor efectuate si prefinantari aferente cadrului financiar 2014-2020	4802	241352	1.496.400	738.853
CHELTUIELI TOTAL	5002	24136	15.817.790	10.523.488
Excedent	9802	24137		907.006
Deficit	9902	24138	-890.000	
EXCEDENT TOTAL CUMULAT (an curent si anii precedenti) din care:		24139		2.004.581

Conducatorul institutiei



Conducatorul compartimentului
financiar- contabil


Copy

**Situatia modificarilor in structura
activelor nete/capitalurilor
31.12.2020**

Anexa 34

pag.: 1 -lei-

Denumirea elementului de capital	Cod	Sold la inceputul anului	Cresteri	Reduceri	Sold la sfarsitul anului
A	B	1	2	3	4
Fondul bunurilor care alcatuiesc domeniul public al unitatilor administrativ-teritoriale (ct.1030000)	25004	14.300.613	8.467.182	2.434.738	20.333.057
Fondul bunurilor care alcatuiesc domeniul privat al unitatilor administrativ-teritoriale (ct.1040101)	25005	7.102.316	1.297	323.496	6.780.117
Rezultate din reevaluare (ct.1050100,1050200,1050300,1050400,1050500)	25006	72.678			72.678
Rezultatul reportat (ct.1170000 - sold creditor)	25017	13.871.123	956.370	267.366	14.560.127
Rezultatul patrimonial al exercitiului (ct.1210000 - sold creditor)	25019	411.428	11.297.449	10.334.573	1.374.304
Total capitaluri proprii(rd.01 la 17 - rd.18+rd.19-rd.20)	25021	35.758.158			43.120.283

*Ordondator credit**Contabil**Com*

Situatia platilor efectuate si a sumelor declarate pentru cota-parte aferenta cheltuielilor finantate din FEN postaderare


31.12.2020

Pag.: 1 - lei -

Cod indicator	Denumirea programului cu finantare UE	Plati efectuate de la titlul 56 si 58	din care:		03	04	05	06	07	08	09	10	11	12	13	14	din care: Sume rezultate din nereguli deduse din sumele solicitate la rambursare aferente cheltuielilor efectuate in anii anteriori
			Plati efectuate pentru cota-parte FEN (alinea 02)	Plati efectuate pentru cota-parte FEN (alinea 02)													
A		01	02	03	04	05	06	07	08	09	10	11	12	13	14	15	
10035	Programa din Fondul European Agricol de Dezvoltare Rurala (FEADR) (5804)	521.298	439.190	315.718		123.472		615.381	123.472	615.381							
10040	Total (co001 la 39.6)	521.298	439.190	315.718		123.472		615.381	123.472	615.381							

Conducatorul institutiei

Conducatorul compartimentului financiar-contabil



Coly

Situatia platilor efectuate
din fonduri externe nerambursabile (FEN) postaderare (titlul 56 si titlul 58) la data de

31.12.2020

Pag.: 1 - lei -

Denumirea sursei de finantare	Buget de stat (s 01-stat)	Buget local (s 02-local)	Bugetul asigurarilor sociale de stat (s 03-basa)	Bugetul asigurarilor pentru somaj (s 04-somaj)	Bugetul fondului national unic de asigurari sociale de sanatate (s05-sanatate)	Bugetul institutiilor publice si activitatilor finantate integral sau partial din venituri proprii (s10-local)	Bugetul fondurilor externe nerambursabile (s08-stat+asigurari+local)	Bugetul creditelor externe (s06-stat+local)	Bugetul creditelor interne (s07-stat+local)	Bugetul institutiilor publice si activitatilor finantate integral sau partial din venituri proprii (s20-stat+asigurari+autonome)	Bugetul institutiilor publice si activitatilor finantate integral din venituri proprii (s10-stat+autonome)
	01	02	03	04	05	06	07	08	09	10	11
A											
Total plati (titlul VIII cod56+ titlul X cod58) (rd.2+rd.11)		521.298									
Total plati (titlul X cod58)		521.298									
Bunuri si servicii (titlul II)		12.854									
Active nefinanciare (titlul XIII)		508.444									

Conducatorul institutiei

Conducatorul compartimentului
financiar- contabil

C. M.

CONT EXECUTIE TOTAL VENITURI
31.12.2020


Capi- tol	Sub- capi- tol	Pa- ra- gra- ful	Ar- ti- col	Ali- ne- at	Denumire indicator	Prevederi bugetare initiale	Prevederi bugetare definitive	Drepturi constatate			Incasari realizate	Stingeri pe alte cai decat incasari	Drepturi constatate de incasat
								Total, din care:	din anii precedenti	din anul curent			
A					B	1	2	3=4+5	4	5	6	7	8=3-6-7
0001	02				TOTAL VENITURI-BUGET LOCAL	13.475.000	14.927.790	14.565.435	2.798.250	11.767.185	11.430.494	667.667	2.467.274
0002					I. VENITURI CURENTE	3.300.000	4.734.130	6.978.667	2.283.836	4.694.831	4.459.107	52.286	2.467.274
0003					A. VENITURI FISCALE	2.906.000	4.212.770	6.098.669	1.851.632	4.247.037	4.050.743	31.020	2.016.906
0004					A1. IMPOZIT PE VENIT, PROFIT SI CASTIGURIDIN CAPITAL	1.611.000	1.578.660	1.505.769		1.505.769	1.505.769		
0300	02				A1.2 IMPOZIT PE VENIT, PROFIT SI CASTIGURI DIN CAPITAL DE LA PERSOANE FIZICE	1.611.000	1.578.660	1.505.769		1.505.769	1.505.769		
0302					IMPOZIT PE VENIT	3.660	3.660	6.227		6.227	6.227		
18					Impozitul pe veniturile din transferul proprietatilor imobiliare din patrimoniul personal	3.660	3.660	6.227		6.227	6.227		
0402					COTE SI SUME DEFALCATE DIN IMPOZITUL PE VENIT	1.611.000	1.575.000	1.499.542		1.499.542	1.499.542		
0402	01				Cote defalcate din impozitul pe venit	170.000	170.000	168.105		168.105	168.105		
0402	04				Sume alocate din cotele defalcate din impozitul pe venit pentru echilibrarea bugetelor locale	941.000	905.000	873.701		873.701	873.701		
0402	05				Sume repartizate din Fondul la dispozitia Consiliului Judetean	500.000	500.000	457.736		457.736	457.736		
0700	02				A3 IMPOZITE SI TAXE PE PROPRIETATE	450.000	456.030	2.124.739	1.618.804	505.935	347.439	23.684	1.753.616
0702					IMPOZITE SI TAXE PE PROPRIETATE	450.000	456.030	2.124.739	1.618.804	505.935	347.439	23.684	1.753.616
01					Impozit si taxa pe cladiri	150.000	150.000	1.003.859	819.862	183.997	97.219	5.989	900.651
01					Impozit pe cladiri de la persoane fizice	110.000	110.000	125.043	23.029	102.014	81.411	5.989	37.643
0702	01				Impozit si taxa pe cladiri de la persoane juridice	40.000	40.000	878.816	796.833	81.983	15.808		863.008

Capi- tol	Sub- capi- tol	Pa- ra- gra- ful	Gr- pa/ Titlu	Ar- ti- col	Ali- ne- at	Denumire indicator	Prevederi bugetare initiale	Prevederi bugetare definitive	Drepturi constatate			Incasari realizate	Stingeri pe alte cai decat incasari	Drepturi constatate de incasat
									Total, din care:	din anii precedenti	din anul curent			
A						B	1	2	3=4+5	4	5	6	7	8=3-6-7
0702	02					Impozit si taxa pe teren	300.000	300.000	1.104.530	796.254	308.276	242.814	17.695	844.021
	01					Impozit pe terenuri de la persoane fizice	80.000	80.000	77.556	25.006	52.550	44.862	2.791	29.903
0702	02					Impozit si taxa pe teren de la persoane juridice	20.000	20.000	717.561	681.511	36.050	3.047		714.514
0702	02	03				Impozitul pe terenul extravilan	200.000	200.000	309.413	89.737	219.676	194.905	14.904	99.604
	03					Taxe judiciare de timbru si alte taxe de timbru	6.030	6.030	16.350	2.688	13.662	7.406		8.944
1000	02					A4 IMPOZITE SI TAXE PE BUNURI SI SERVICII	815.000	2.148.080	2.430.444	232.828	2.197.616	2.159.818	7.336	263.290
1102						SUME DEFALCATE DIN TVA	685.000	2.015.000	2.015.000		2.015.000	2.015.000		
	02					Sume defalcate din taxa pe valoarea adaugata pentru finantarea cheltuielilor descentralizate la nivelul comunelor, oraselor, municipiilor, sectoarelor si Municipiului Bucuresti	296.000	296.000	296.000		296.000	296.000		
1102	06					Sume defalcate din taxa pe valoarea adaugata pentru echilibrarea bugetelor locale	389.000	1.719.000	1.719.000		1.719.000	1.719.000		
1602						TAXE PE UTILIZAREA BUNURILOR, AUTORIZAREA UTILIZARII BUNURILOR SAU PE DESFASURAREA DE ACTIVITATI	130.000	133.080	415.444	232.828	182.616	144.818	7.336	263.290
1602	02					Impozit pe mijloacele de transport	130.000	130.000	412.346	232.828	179.518	141.720	7.336	263.290
	01					Impozit pe mijloacele de transport detinute de persoane fizice*	100.000	100.000	212.958	89.104	123.854	104.889	7.336	100.733
1602	02	02				Impozit pe mijloace de transport detinute persoane de juridice*)	30.000	30.000	199.388	143.724	55.664	36.831		162.557

Capi- tol	Sub- capi- tol	Pa- ra- gra- ful	Ar- ti- col	Ali- ne- at	Denumire indicator	Prevederi bugetare initiale	Prevederi bugetare definitive	Drepturi constatate			Incasari realizate	Stingeri pe alte cai decat incasari	Drepturi constatate de incasat
								Total, din care:	din anii precedenti	din anul curent			
A					B	1	2	3=4+5	4	5	6	7	8=3-6-7
1602	03				Taxe si tarife pentru eliberarea de licente si autorizatii de functionare		3.080	3.098		3.098			
1800	02				A6. ALTE IMPOZITE SI TAXE FISCALE	30.000	30.000	37.717		37.717	3.098		
1802					ALTE IMPOZITE SI TAXE FISCALE	30.000	30.000	37.717		37.717	37.717		
50					Alte impozite si taxe	30.000	30.000	37.717		37.717	37.717		
2900	02				C. VENITURI NEFISCALE	394.000	521.360	879.998	432.204	447.794	408.364	21.266	450.368
3000					C1. VENITURI DIN PROPRIETATE	326.000	426.000	592.301	235.557	356.744	327.450		264.851
3002					VENITURI DIN PROPRIETATE	326.000	426.000	592.301	235.557	356.744	327.450		264.851
	01				Varsaminte din profitul net al regiilor autonome		100.000	100.000		100.000	100.000		
3002	05				Venituri din concesiuni si inchirieri	326.000	326.000	492.295	235.557	256.738	227.444		264.851
	30				Alte venituri din concesiuni si inchirieri de catre institutiile publice		326.000	492.295	235.557	256.738	227.444		264.851
3002	08				Venituri din dividende			6		6			
	03				Dividende de la societatile si companiile nationale si societatile cu capital majoritar de stat			6		6			
3300	02				C2. VANZARI DE BUNURI SI SERVICII	68.000	95.360	287.697	196.647	91.050	80.914	21.266	185.517
3302					VENITURI DIN PRESTARI DE SERVICII SI ALTE ACTIVITATI								
3302	28				Venituri din recuperarea cheltuielilor de judecata, imputatii si despagubiri		60.000	330	320	10		20	310
3502					AMENZI, PENALITATI SI CONFISCARI			251.834	188.160	63.674	53.319	21.246	177.269
	01				Venituri din amenzi si alte sanctiuni aplicate potrivit dispozitiilor legale		60.000	251.834	188.160	63.674	53.319	21.246	177.269
3502	01	02			Venituri din amenzi si alte sanctiuni		60.000	251.834	188.160	63.674	53.319	21.246	177.269

Capi- tol	Sub- capi- tol	Pa- ra- gra- ful	Pa- trul	Ali- ne- at	Denumire indicator	Prevederi bugetare initiale	Prevederi bugetare definitive	Drepturi constatate			Incasari realizate	Stingeri pe alte cai decat incasari	Drepturi constatate de incasat
								Total, din care:	din anii precedenti	din anul curent			
A					B	1	2	3=4+5	4	5	6	7	8=3-6-7
4802	04	01			Rurala (FEADR) Sume primite in contul platilor efectuate in anul curent	1.496.400 1.063.000	1.496.400 1.063.000	1.354.234 738.853	433.440	920.794 738.853	738.853 738.853	615.381	615.381
4802	04	02			Sume primite in contul platilor efectuate in anii anteriori	433.400	433.400	615.381	433.440	181.941		615.381	

Ordonator credite



Contabil

Cory

Cont executie al bugetului local - cheltuieli
31.12.2020

Comuna Beclean

Capi- tol	Sub- capi- tol	Pa- ra- graf	Gru- pa / Titlu col	Ali- ne- at	Denumire indicator	Credite de angajament			Credite bugetare		Angajamente legale	Plati efectuate	Angajamente legale de platit	Cheltuieli efective	
						initiale	definitive		initiale	definitive					
A						1	2	3	4	5	6	7	8=6-7	9	
5002					B										
					TOTAL CHELTUIELI	14.275.000		15.817.790	10.523.488	10.523.488	10.523.488	10.523.488	10.523.488	8=6-7	9
5100	02				Partea I-a SERVICII PUBLICE GENERALE	1.966.000		2.705.600	2.183.004	2.183.004	2.183.004	2.183.004	2.183.004		9.749.663
5102					AUTORITATI PUBLICE SI ACTIUNI EXTERNE	1.966.000		2.700.600	2.180.384	2.180.384	2.180.384	2.180.384	2.180.384		2.076.226
	01				Autoritati executive si legislative	1.966.000		2.700.600	2.180.384	2.180.384	2.180.384	2.180.384	2.180.384		2.073.606
				03	Autoritati executive	1.966.000		2.700.600	2.180.384	2.180.384	2.180.384	2.180.384	2.180.384		2.073.606
5402					ALTE SERVICII PUBLICE GENERALE	5.000		5.000	2.620	2.620	2.620	2.620	2.620		2.620
50					Alte servicii publice generale	5.000		5.000	2.620	2.620	2.620	2.620	2.620		2.620
6000	02				Partea II-a APARARE, ORDINE PUBLICA SI SIGURANTA NATIONALA	25.000		31.000	27.305	27.305	27.305	27.305	27.305		74.761
6102					ORDINE PUBLICA SI SIGURANTA NATIONALA	25.000		31.000	27.305	27.305	27.305	27.305	27.305		74.761
	05				Protectie civila si protectia contra incendilor (protectie civila nonmilitara)	25.000		31.000	27.305	27.305	27.305	27.305	27.305		74.761
6500	02				Partea II-a CHELTUIELI SOCIAL-CULTURALE	3.292.000		3.408.000	1.916.286	1.916.286	1.916.286	1.916.286	1.916.286		558.706
6502					INVATAMANT	91.000		101.000	84.596	84.596	84.596	84.596	84.596		78.087
	03				Invatamant prescolar si primar	76.000		87.000	81.196	81.196	81.196	81.196	81.196		74.687
				02	Invatamant primar	76.000		87.000	81.196	81.196	81.196	81.196	81.196		74.687
	50				Alte cheltuieli in domeniul invatamantului	15.000		14.000	3.400	3.400	3.400	3.400	3.400		3.400
6602					SANATATE	13.000		40.000	27.133	27.133	27.133	27.133	27.133		27.127
	06				Servicii medicale in unitati sanitare cu paturi	13.000		40.000	27.133	27.133	27.133	27.133	27.133		27.127
6602	06	01			Spitale generale	10.000		10.000	10.000	10.000	10.000	10.000	10.000		10.000
	50				Alte cheltuieli in domeniul sanatatii	13.000		30.000	17.133	17.133	17.133	17.133	17.133		17.127
				50	Alte institutii si actiuni sanitare	13.000		30.000	17.133	17.133	17.133	17.133	17.133		17.127
6702					CULTURA, RECREERE SI RELIGIE	2.888.000		2.857.000	1.427.062	1.427.062	1.427.062	1.427.062	1.427.062		71.800

Capi- tol	Sub- capi- tol	Pa- ra- gra- ful	Ar- ti- col	Ali- ne- at	Denumire indicator	Credite de angajament		Credite bugetare		Angajamente bugetare	Angajamente legale	Plati efectuate	Angajamente legale de platit	Cheltuieli efective
						1	2	3	4					
		A			B	1	2	3	4	5	6	7	8=6-7	9
7402	05				serviciilor si dezvoltarii comunale PROTECTIA MEDIULUI	289.000		299.000	299.000	245.228	245.228	245.228	8=6-7	242.938
	01				Salubritate si gestiunea deseurilor	45.000		484.190	484.190	67.182	67.182	67.182		4.573.260
	06				Salubritate	11.000		11.000	11.000	10.761	10.761	10.761		10.761
8000	02				Canalizarea si tratarea apelor reziduale	34.000		473.190	473.190	56.421	56.421	56.421		4.562.499
8302					Partea V-a ACTIUNI ECONOMICE AGRICULTURA, SILVICULTURA, SI VANATOARE	2.322.000		2.429.000	2.429.000	2.117.297	2.117.297	2.117.297		2.116.244
8302	03				Agricultura	223.000		223.000	223.000	64.683	64.683	64.683		47.609
8402	03				Alte cheltuieli in domeniul agriculturii	223.000		223.000	223.000	64.683	64.683	64.683		47.609
	03				TRANSPORTURI	2.099.000		2.206.000	2.206.000	2.052.614	2.052.614	2.052.614		2.068.635
	01				Transport rutier	2.099.000		2.206.000	2.206.000	2.052.614	2.052.614	2.052.614		2.068.635
	03				Drumuri si poduri	2.020.000		2.102.000	2.102.000	1.974.030	1.974.030	1.974.030		2.047.035
					Strazi	79.000		104.000	104.000	78.584	78.584	78.584		21.600

Capi- tol	Sub- capi- tol	Pa- ra- graf	Ar- ti- col	Ali- ne- at	Denumire indicator	Credite de angajament		Credite bugetare		Angajamente bugetare	Angajamente legale	Plati efectuate	Angajamente legale de platit	Cheltuieli efective
						initiale	definitive	initiale	definitive					
A					B	1	2	3	4	5	6	7	8-6-7	9
5002					TOTAL CHELTUIELI			14.275.000	15.817.790	10.523.488	10.523.488	10.523.488	8-6-7	9.749.663
	01				CHELTUIELI CURENTE			4.416.000	5.270.780	3.623.727	3.623.727	3.623.727		3.104.328
	10				TITLUL I CHELTUIELI DE PERSONAL			1.524.000	1.589.200	1.482.856	1.482.856	1.482.856		1.475.692
	10	01			Cheltuieli salariale in bani			1.463.700	1.527.400	1.424.634	1.424.634	1.424.634		1.417.602
	10	01	01		Salarii de baza			1.285.700	1.347.200	1.293.260	1.293.260	1.293.260		1.288.338
	10	01	06		Alte sporuri			6.000	6.000	5.844	5.844	5.844		5.844
	10	01	12		Indemnizatii platite unor persoane din afara unitatii									
	10	01	17		Indemnizatii de hrana			83.000	87.200	49.814	49.814	49.814		47.598
	10	01	30		Alte drepturi salariale in bani			72.000	72.000	63.947	63.947	63.947		62.659
	10	02			Cheltuieli salariale in natura			15.000	15.000	11.769	11.769	11.769		13.163
	10	02	06		Vouchere de vacanta			26.800	26.800	26.100	26.100	26.100		26.100
	10	03			Contributii			33.500	35.000	32.122	32.122	32.122		31.990
	10	03	07		Contributia asiguratorie pentru munca			33.500	35.000	32.122	32.122	32.122		31.990
	20				TITLUL II BUNURI SI SERVICII			1.024.500	1.787.980	1.365.194	1.365.194	1.365.194		1.318.009
	20	01			Bunuri si servicii			661.800	883.980	740.444	740.444	740.444		719.229
	20	01	01		Furnituri de birou			9.000	9.000	8.263	8.263	8.263		8.263
	20	01	02		Materiale pentru curatenie			3.000	4.000	3.440	3.440	3.440		3.441
	20	01	03		Incalzit, iluminat si forta motrica			138.500	174.520	160.104	160.104	160.104		158.280
	20	01	04		Apa, canal si salubritate			47.500	64.500	56.630	56.630	56.630		52.476
	20	01	05		Carburanti si lubrifianti			122.000	124.000	81.418	81.418	81.418		78.499
	20	01	06		Piese de schimb			20.000	20.000	5.440	5.440	5.440		5.439
	20	01	08		Posta, telecomunicatii, radio, tv, internet									
	20	01	09		Materiale si prestari de servicii cu caracter functional			35.000	35.000	34.704	34.704	34.704		34.784
								28.000	89.000	64.147	64.147	64.147		63.289

Capi- tol	Sub- cap- tol	Pa- ra- gra- ful	Gru- pa / Titlu	Ar- ti- col	Ali- ne- at	Denumire indicator	Credite de angajament		Credite bugetare		Angajamente legale	Plati efectuate	Angajamente legale de platit	Cheltuieli efective	
							initiale	definitive	initiale	definitive					
A							1	2	3	4	5	6	7	8=6-7	9
B															
	20	01	30			Alte bunuri si servicii pentru intretinere si functionare			258.800	363.960	326.298	326.298			314.758
	20	02				Reparatii curente			90.000	187.000	158.454	158.454			160.890
	20	05				Bunuri de natura obiectelor de inventar			13.500	26.500	17.712	17.712			9.576
	20	05	30			Alte obiecte de inventar			13.500	26.500	17.712	17.712			9.576
	20	06				Deplasari, detasari, transferari			31.200	33.600	24.438	24.438			24.438
	20	06	01			Deplasari interne, detasari, transferari			31.200	33.600	24.438	24.438			24.438
	20	12				Consultanta si expertiza			15.000	15.000	12.500	12.500			12.500
	20	13				Pregatire profesionala			6.000	5.400	362	362			362
	20	25				Cheltuieli judiciare si extrajudiciare derivate din actiuni in reprezentarea intereselor statului, potrivit dispozitiilor legale			10.000	40.500	40.408	40.408			40.408
	20	30				Alte cheltuieli			197.000	596.000	370.876	370.876			350.606
	20	30	30			Alte cheltuieli cu bunuri si servicii			197.000	596.000	370.876	370.876			350.606
	51					TITLUL VI TRANSFERURI INTRE UNITATI ALE ADMINISTRATIEI PUBLICE									
	51	02				Transferuri de capital				10.000	10.000	10.000			10.000
	51	02	28			Transferuri din bugetele locale pentru finantarea cheltuielilor de capital din domeniul sanatatii				10.000	10.000	10.000			10.000
	55					TITLUL VII ALTE TRANSFERURI									
	55	01				A. Transferuri interne			31.500	35.100	34.997	34.997			34.997
	55	01	42			Transferuri din bugetul local catre asociatiile de dezvoltare intercomuni- tare			31.500	35.100	34.997	34.997			34.997

Capi- tol	Sub- capi- tol	Pa- ra- graf	Gru- pa / Titlu	Ar- ti- col	Ali- ne- at	Denumire indicator	Credite de angajament		Credite bugetare		Angajamente bugetare	Angajamente legale	Plati efectuate	Angajamente legale de plati	Cheltuieli efective
							initiale	definitive	initiale	definitive					
A						B	1	2	3	4	5	6	7	8=6-7	9
			57	02		TITLUL VIII ASISTENTA SOCIALA			192.000	239.000	196.569	196.569	196.569	196.569	197.504
			57	02	01	Ajutoare sociale			192.000	239.000	196.569	196.569	196.569	196.569	197.504
			57	02	03	Ajutoare sociale in numerar			177.000	225.000	193.169	193.169	193.169	193.169	194.104
			57	02	03	Tichete de cresa si tichete sociale pentru gradinita			15.000	14.000	3.400	3.400	3.400	3.400	3.400
			58			TITLUL X PROIECTE CU FINANTARE DIN FONDURILE EXTERNE NERAMBURSABILE									
			58	04		CADRUL FINANCIAR 2014-2020			1.596.000	1.596.000	521.298	521.298	521.298	521.298	55.063
			58	04	01	Programe din Fondul European Agricol de Dezvoltare Rurala (FEADR)			1.596.000	1.596.000	521.298	521.298	521.298	521.298	55.063
			58	04	02	Finantarea nationala			238.200	238.200	82.108	82.108	82.108	82.108	2.052
			58	04	03	Finantarea externa nerambursabila			1.225.600	1.225.600	439.190	439.190	439.190	439.190	53.011
			59			Cheltuieli neeligibile			132.200	132.200					
			59	01		TITLUL XI ALTE CHELTUIELI			48.000	13.500	12.813	12.813	12.813	12.813	13.063
			59	11		Burse			10.000	11.000	10.750	10.750	10.750	10.750	11.000
			59	12		Asociatii si fundatii			18.000	2.500	2.063	2.063	2.063	2.063	2.063
			59	22		Sustinerea cultelor			10.000						
						Actiuni cu caracter stiintific si social-cultural			10.000						
			70			CHELTUIELI DE CAPITAL			9.859.000	10.549.000	6.901.752	6.901.752	6.901.752	6.901.752	6.645.335
			71	01		TITLUL XIII ACTIVE NEFINANCIARE			9.859.000	10.549.000	6.901.752	6.901.752	6.901.752	6.901.752	6.645.335
			71	01	01	Active fixe			9.859.000	10.549.000	6.901.752	6.901.752	6.901.752	6.901.752	6.645.335
			71	01	01	Constructii			9.595.000	10.195.000	6.735.039	6.735.039	6.735.039	6.735.039	6.517.273
			71	01	02	Masini, echipamente si mijloace de transport									
			71	01	03	Mobilier, aparatura birotea si alte			7.000	97.000	87.465	87.465	87.465	87.465	86.967

Capi- tol	Sub- capi- tol	Pa- ra- graf	Gru- pa / Titlu	Ar- ti- col	Ali- ne- at	Denumire indicator	Credite de angajament		Credite bugetare		Angajamente bugetare	Angajamente legale	Plati efectuate	Angajamente legale de platit	Cheltuieli efective
							initiale	definitive	initiale	definitive					
A						B	1	2	3	4	5	6	7	8=6-7	9
			71	01	30	active corporale									
						Alte active fixe (inclusiv reparatii capitale)	257.000		257.000		79.248	79.248	79.248		9.598
			84			PLATI EFECTUATE IN ANII PRECEDENTI SI RECUPERATE IN ANUL CURENT									31.497
			85			Titlul XIX PLATI EFECTUATE IN ANII PRECEDENTI SI RECUPERATE IN ANUL CURENT									
			85	01		Plati efectuate in anii precedenti si recuperate in anul curent									
			85	01	01	Plati efectuate in anii precedenti si recuperate in anul curent (SF)									
5100	02					Partea I-a SERVICII PUBLICE GENERALE	1.966.000		1.966.000		2.183.004	2.183.004	2.183.004		2.076.226
5102						AUTORITATI PUBLICE SI ACTIUNI EXTERNE	1.966.000		1.966.000		2.180.384	2.180.384	2.180.384		2.073.606
			01			CHELTUIELI CURENTE	1.914.000		2.460.590		2.053.505	2.053.505	2.053.505		2.003.699
			10			TITLUL I CHELTUIELI DE PERSONAL	1.230.000		1.230.000		1.141.928	1.141.928	1.141.928		1.135.646
			10	01		Cheltuieli salariale in bani	1.182.000		1.182.000		1.096.824	1.096.824	1.096.824		1.090.680
			10	01	01	Salarii de baza	1.024.000		1.024.000		981.123	981.123	981.123		976.792
			10	01	06	Alte sporuri	6.000		6.000		5.844	5.844	5.844		5.844
			10	01	12	Indemnizatii platite unor persoane din afara unitatii									
			10	01	17	Indemnizatii de hrana	85.000		85.000		49.314	49.314	49.314		47.098
			10	01	30	Alte drepturi salariale in bani	56.000		56.000		49.644	49.644	49.644		48.653
			10	02		Cheltuieli salariale in natura	11.000		11.000		10.899	10.899	10.899		12.293
			10	02	06	Vouchere de vacanta	21.000		21.000		20.300	20.300	20.300		20.300
			10	03		Contributii	27.000		27.000		24.804	24.804	24.804		24.666

Capi- tol	Sub- pa- ra- graf	Pa- ra- gra- ful	Ar- ti- col	Ali- ne- at	Denumire indicator	Credite de angajament		Credite bugetare		Angajamente bugetare	Angajamente legale	Plati efectuate	Angajamente legale de platit	Cheltuieli efective
						initiale	definitive	initiale	definitive					
A					B	1	2	3	4	5	6	7	8=6-7	9
	10	03	07		Contributia asiguratorie pentru munca			27.000	27.000	24.804	24.804	24.804	24.804	24.666
	20				TITLUL II BUNURI SI SERVICII			659.500	1.199.990	881.418	881.418	881.418	881.418	837.894
	20	01			Bunuri si servicii			352.500	450.490	377.260	377.260	377.260	377.260	364.168
	20	01	01		Furnituri de birou			8.000	8.000	7.994	7.994	7.994	7.994	7.994
	20	01	02		Materiale pentru curatenie			2.000	3.000	2.541	2.541	2.541	2.541	2.541
	20	01	03		Incalzit, iluminat si forta motrica			18.000	24.990	24.386	24.386	24.386	24.386	24.386
	20	01	04		Apa, canal si salubritate			40.000	55.000	49.793	49.793	49.793	49.793	45.639
	20	01	05		Carburanti si lubrifianti			70.000	70.000	34.708	34.708	34.708	34.708	32.107
	20	01	06		Piese de schimb			10.000	10.000	2.647	2.647	2.647	2.647	2.647
	20	01	08		Posta, telecomunicatii, radio, tv, internet			35.000	35.000	34.704	34.704	34.704	34.704	34.784
	20	01	09		Materiale si prestari de servicii cu caracter functional			20.000	81.000	57.245	57.245	57.245	57.245	56.387
	20	01	30		Alte bunuri si servicii pentru intretinere si functionare			149.500	163.500	163.242	163.242	163.242	163.242	157.683
	20	02			Reparatii curente			50.000	75.000	73.810	73.810	73.810	73.810	76.247
	20	05			Bunuri de natura obiectelor de inventar			10.000	23.000	16.172	16.172	16.172	16.172	3.573
	20	05	30		Alte obiecte de inventar			10.000	23.000	16.172	16.172	16.172	16.172	3.573
	20	06			Deplasari, detasari, transferari			30.000	30.000	21.852	21.852	21.852	21.852	21.852
	20	06	01		Deplasari interne, detasari, transferari			30.000	30.000	21.852	21.852	21.852	21.852	21.852
	20	12			Consultanta si expertiza			15.000	15.000	12.500	12.500	12.500	12.500	12.500
	20	13			Pregatire profesionala			5.000	5.000					
	20	25			Cheltuieli judiciare si extrajudiciare derivate din actiuni in reprezentarea intereselor statului, potrivit dispozitiilor legale			10.000	40.500	40.408	40.408	40.408	40.408	40.408

Capi- tol	Sub- capi- tol	Pa- ra- graf	Gru- pa / Titlu	Ar- ti- col	Ali- ne- at	Denumire indicator	Credite de angajament		Credite bugetare		Angajamente bugetare	Angajamente legale	Plati efectuate	Angajamente legale de platit	Cheltuieli efective
							initiale	definitive	initiale	definitive					
A						B	1	2	3	4	5	6	7	8-6-7	9
	20	30				Alte cheltuieli			187.000	561.000	339.416	339.416	339.416	339.416	319.146
	20	30				Alte cheltuieli cu bunuri si servicii			187.000	561.000	339.416	339.416	339.416	339.416	319.146
	55	01				TITLUL VII ALTE TRANSFERURI			24.500	28.100	28.096	28.096	28.096	28.096	28.096
	55	01				A. Transferuri interne			24.500	28.100	28.096	28.096	28.096	28.096	28.096
	55	01				Transferuri din bugetul local catre asociatiile de dezvoltare intercomunitare			24.500	28.100	28.096	28.096	28.096	28.096	28.096
	59					TITLUL XI ALTE CHELTUIELI									28.096
	59	11				Asociatii si fundatii				2.500	2.063	2.063	2.063	2.063	2.063
	70					CHELTUIELI DE CAPITAL									2.063
	71					TITLUL XIII ACTIVE NEFINANCIARE			52.000	242.000	128.870	128.870	128.870	128.870	69.907
	71	01				Active fixe			52.000	242.000	128.870	128.870	128.870	128.870	69.907
	71	01				Constructii			52.000	152.000	41.405	41.405	41.405	41.405	33.414
	71	01				Masini, echipamente si mijloace de transport					87.465	87.465	87.465	87.465	32.283
	71	01				Mobilier, aparatura birotica si alte active corporale									4.210
	84					PLATI EFECTUATE IN ANII PRECEDENTI SI RECUPERATE IN ANUL CURENT					-1.991	-1.991	-1.991	-1.991	
	85					Titlul XIX PLATI EFECTUATE IN ANII PRECEDENTI SI RECUPERATE IN ANUL CURENT					-1.991	-1.991	-1.991	-1.991	
	85	01				Plati efectuate in anii precedenti si recuperate in anul curent				-1.990	-1.991	-1.991	-1.991	-1.991	
	85	01				Plati efectuate in anii precedenti si recuperate in anul curent (SF)				-1.990	-1.991	-1.991	-1.991	-1.991	

Capi- tol	Sub- capi- tol	Pa- ra- gra- ful	Gru- pa / Titlu	Ar- ti- col	Ali- ne- at	Denumire indicator	Credite de angajament				Credite bugetare		Angajamente legale	Plati efectuate	Angajamente legale de platit	Cheltuieli efective
							1	2	3	4	5	6				
			A			B										
			70			CHELTUIELI DE CAPITAL										
			71			TITLUL XIII ACTIVE NEFINANCIARE										
			71	01		Active fixe										553
			71	01	02	Masini, echipamente si mijloace de transport										553
6500	02					Partea III-a CHELTUIELI SOCIAL-CULTURALE			3.408.000			1.916.286	1.916.286			558.706
6502						INVATAMANT			91.000			84.596	84.596			78.087
			01			CHELTUIELI CURENTE			91.000			84.596	84.596			78.087
			20			TITLUL II BUNURI SI SERVICII			60.000			67.213	67.213			60.454
			20	01		Bunuri si servicii			57.300			65.885	65.885			59.626
			20	01	01	Furnituri de birou			1.000			269	269			269
			20	01	02	Materiale pentru curatenie			1.000			899	899			900
			20	01	03	Incalzit, iluminat si forta motrica			26.000			25.999	25.999			25.999
			20	01	04	Apa, canal si salubritate			3.000			2.562	2.562			2.562
			20	01	30	Alte bunuri si servicii pentru intretinere si functionare			26.300			36.156	36.156			29.896
			20	05		Bunuri de natura obiectelor de inventar			500			500	500			
			20	05	30	Alte obiecte de inventar			500			500	500			
			20	06		Deplasari, detasari, transferari			1.200			466	466			466
			20	06	01	Deplasari interne, detasari, transferari			1.200			466	466			466
			20	13		Pregatire profesionala			1.000			362	362			362
			57			TITLUL VIII ASISTENTA SOCIALA			21.000			6.633	6.633			6.633
			57	02		Ajutoare sociale			21.000			6.633	6.633			6.633
			57	02	01	Ajutoare sociale in numerar			6.000			3.233	3.233			3.233
			57	02	03	Tichete de cresa si tichete sociale pentru gradinita			15.000			3.400	3.400			3.400

Capi- tol	Sub- capitol graf	Pa- ra- Titlu	Gru- pa / col	Ar- ti- col	Ali- ne- at	Denumire indicator	Credite de angajament		Credite bugetare		Angajamente bugetare	Angajamente legale	Plati efectuate	Angajamente legale de platit	Cheltuieli efective
							initiale	definitive	initiale	definitive					
A						B	1	2	3	4	5	6	7	8-6-7	9
		59				TITLUL XI ALTE CHELTUIELI					10.750	10.750	10.750	10.750	11.000
		59	01			Burse			10.000	11.000	10.000	10.750	10.750	10.750	11.000
6602						SANATATE			13.000	40.000	27.133	27.133	27.133	27.133	27.127
		01				CHELTUIELI CURENTE			6.000	33.000	27.133	27.133	27.133	27.133	26.586
		20				TITLUL II BUNURI SI SERVICII			6.000	23.000	17.133	17.133	17.133	17.133	16.586
		20	01			Bunuri si servicii			6.000	23.000	17.133	17.133	17.133	17.133	16.586
		20	01	03		Incalzit, iluminat si forta motrica			5.000	5.000	627	627	627	627	80
		20	01	04		Apa, canal si salubritate			1.000	3.000	2.299	2.299	2.299	2.299	2.299
		20	01	30		Alte bunuri si servicii pentru intretinere si functionare					14.207	14.207	14.207	14.207	14.207
		51				TITLUL VI TRANSFERURI INTRE UNITATI ALE ADMINISTRATIEI PUBLICE					10.000	10.000	10.000	10.000	10.000
		51	02			Transferuri de capital					10.000	10.000	10.000	10.000	10.000
		51	02	28		Transferuri din bugetele locale pentru finantarea cheltuielilor de capital din domeniul sanatatii					10.000	10.000	10.000	10.000	10.000
		70				CHELTUIELI DE CAPITAL			7.000	7.000					541
		71				TITLUL XIII ACTIVE NEFINANCIARE			7.000	7.000					541
		71	01			Active fixe			7.000	7.000					541
		71	01	02		Masini, echipamente si mijloace de transport			7.000	7.000					541
		71	01	03		Mobilier, aparatura biroutica si alte active corporale									
6702						CULTURA, RECREERE SI RELIGIE			2.888.000	2.857.000	1.427.062	1.427.062	1.427.062	1.427.062	71.800
		01				CHELTUIELI CURENTE			1.664.000	1.633.000	548.598	548.598	548.598	548.598	39.197
		20				TITLUL II BUNURI SI SERVICII			30.000	37.000	27.300	27.300	27.300	27.300	26.343

Capi- tol	Sub- capi- tol	Pa- ra- graf	Gru- pa / Titlu	Ar- ti- col	Ali- ne- at	Denumire indicator	Credite de angajament		Credite bugetare		Angajamente bugetare	Angajamente legale	Plati efectuate	Angajamente legale de platit	Cheltuieli efective
							initiale	definitive	initiale	definitive					
A						B	1	2	3	4	5	6	7	8-6-7	9
6802			01			ASIGURARI SI ASISTENTA SOCIALA	300.000		410.000	377.495	377.495	377.495	377.495	8-6-7	381.692
			10			CHELTUIELI CURENTE	300.000		410.000	377.495	377.495	377.495	377.495		381.692
			10	01		TITLUL I CHELTUIELI DE PERSONAL	129.000		192.000	187.559	187.559	187.559	187.559		190.821
			10	01		Cheltuieli salariale in bani	126.000		187.500	183.430	183.430	183.430	183.430		186.620
			10	01	01	Salarii de baza	126.000		187.500	183.430	183.430	183.430	183.430		186.620
			10	03		Contributii	3.000		4.500	4.129	4.129	4.129	4.129		4.201
			10	03	07	Contributia asiguratorie pentru munca	3.000		4.500	4.129	4.129	4.129	4.129		4.201
			57			TITLUL VIII ASISTENTA SOCIALA	171.000		218.000	189.936	189.936	189.936	189.936		190.871
			57	02		Ajutoare sociale	171.000		218.000	189.936	189.936	189.936	189.936		190.871
			57	02	01	Ajutoare sociale in numerar	171.000		218.000	189.936	189.936	189.936	189.936		190.871
7000	02					Partea IV-a SERVICII SI DEZVOLTARE	6.670.000		7.244.190	4.279.596	4.279.596	4.279.596	4.279.596		4.923.726
						PUBLICA, LOCUINTE, MEDIU SI APE	6.625.000		6.760.000	4.212.414	4.212.414	4.212.414	4.212.414		350.466
7002						LOCUINTE, SERVICII SI DEZVOLTARE PUBLICA									
			01			CHELTUIELI CURENTE	331.000		366.000	324.759	324.759	324.759	324.759		320.844
			10			TITLUL I CHELTUIELI DE PERSONAL	165.000		165.000	152.869	152.869	152.869	152.869		148.725
			10	01		Cheltuieli salariale in bani	155.700		155.700	143.880	143.880	143.880	143.880		139.802
			10	01	01	Salarii de baza	135.700		135.700	128.707	128.707	128.707	128.707		124.926
			10	01	17	Indemnizatii de hrana	16.000		16.000	14.303	14.303	14.303	14.303		14.006
			10	01	30	Alte drepturi salariale in bani	4.000		4.000	870	870	870	870		870
			10	02		Cheltuieli salariale in natura	5.800		5.800	5.800	5.800	5.800	5.800		5.800
			10	02	06	Vouchere de vacanta	5.800		5.800	5.800	5.800	5.800	5.800		5.800
			10	03		Contributii	3.500		3.500	3.189	3.189	3.189	3.189		3.123
			10	03	07	Contributia asiguratorie pentru munca	3.500		3.500	3.189	3.189	3.189	3.189		3.123
			20			TITLUL II BUNURI SI SERVICII	160.000		195.000	165.890	165.890	165.890	165.890		166.119
			20	01		Bunuri si servicii	158.000		193.000	164.850	164.850	164.850	164.850		165.089
			20	01	03	Incalzit, iluminat si forta motrica	60.000		60.000	60.000	60.000	60.000	60.000		60.000

Capi- tol	Sub- capi- tol	Pa- ra- graf	Gru- pa / Titlu	Ar- ti- col	Ali- ne- at	Denumire indicator	Credite de angajament				Credite bugetare		Angajamente legale	Plati efectuate	Angajamente legale de platit	Cheltuieli efective
							1	2	3	4	5	6				
			A			B										
			20	01	04	Apa, canal si salubritate			1.000		1.000					
			20	01	30	Alte bunuri si servicii pentru intretinere si functionare			5.000		15.160	6.910	6.910		6.910	6.910
			20	30		Alte cheltuieli			10.000		10.000	9.860	9.860		9.860	9.860
			20	30	30	Alte cheltuieli cu bunuri si servicii			10.000		10.000	9.860	9.860		9.860	9.860
			55			TITLUL VII ALTE TRANSFERURI			1.000		1.000	901	901		901	901
			55	01		A. Transferuri interne			1.000		1.000	901	901		901	901
			55	01	42	Transferuri din bugetul local catre asociatiile de dezvoltare intercomuni- tate			1.000		1.000	901	901		901	901
			70			CHELTUIELI DE CAPITAL			20.000		420.000	13.143	13.143		13.143	4.519.540
			71			TITLUL XIII ACTIVE NEFINANCIARE			20.000		420.000	13.143	13.143		13.143	4.519.540
			71	01		Active fixe			20.000		420.000	13.143	13.143		13.143	4.519.540
			71	01	01	Constructii			20.000		420.000	13.143	13.143		13.143	4.519.540
8000	02					Partea V-a ACTIUNI ECONOMICE			2.322.000		2.429.000	2.117.297	2.117.297		2.116.244	
8302						AGRICULTURA, SILVICULTURA, SI VANATOARE			223.000		223.000	64.683	64.683		64.683	47.609
			01			CHELTUIELI CURENTE			10.000		10.000	4.180	4.180		4.180	4.180
			20			TITLUL II BUNURI SI SERVICII			10.000		10.000	4.180	4.180		4.180	4.180
			20	01		Bunuri si servicii			10.000		10.000	4.180	4.180		4.180	4.180
			20	01	30	Alte bunuri si servicii pentru intretinere si functionare			10.000		10.000	4.180	4.180		4.180	4.180
			70			CHELTUIELI DE CAPITAL			213.000		213.000	60.503	60.503		60.503	43.429
			71			TITLUL XIII ACTIVE NEFINANCIARE			213.000		213.000	60.503	60.503		60.503	43.429
			71	01		Active fixe			213.000		213.000	60.503	60.503		60.503	43.429
			71	01	02	Masini, echipamente si mijloace de			213.000		213.000	60.503	60.503		60.503	43.429

Capi- tol	Sub- capi- tol	Pa- ra- gra- ful	Gru- pa / Titlu	Ar- ti- col	Ali- ne- at	Denumire indicator	Credite de angajament		Credite bugetare		Angajamente bugetare	Angajamente legale	Plati efectuate	Angajamente legale de platit	Cheltuieli efective
							initiale	definitive	initiale	definitive					
A						B	1	2	3	4	5	6	7	8=6-7	9
						transport									
			71	01	30	Alte active fixe			213.000	213.000	60.503	60.503	60.503		11.932
						(inclusiv reparatii capitale)			2.095.000	2.206.000	2.052.614	2.052.614	2.052.614		31.497
8402			01			TRANSPORTURI			50.000	157.000	119.497	119.497	119.497		2.068.635
			20			CHELTUIELI CURENTE			50.000	157.000	119.497	119.497	119.497		119.495
			20	01		TITLUL II BUNURI SI SERVICII			10.000	20.000	13.253	13.253	13.253		119.495
						Bunuri si servicii									13.252
			20	01	30	Alte bunuri si servicii pentru			10.000	20.000	13.253	13.253	13.253		13.252
						intretinere si functionare			10.000	20.000	13.253	13.253	13.253		13.252
			20	02		Reparatii curente			40.000	112.000	84.644	84.644	84.644		84.643
			20	30		Alte cheltuieli			25.000	25.000	21.600	21.600	21.600		21.600
			20	30	30	Alte cheltuieli cu bunuri si servicii			2.049.000	2.049.000	1.933.117	1.933.117	1.933.117		21.600
			70			CHELTUIELI DE CAPITAL			2.049.000	2.049.000	1.933.117	1.933.117	1.933.117		21.600
			71			TITLUL XIII ACTIVE NEFINANCIARE			2.049.000	2.049.000	1.933.117	1.933.117	1.933.117		1.949.140
			71	01		Active fixe			2.049.000	2.049.000	1.933.117	1.933.117	1.933.117		1.949.140
			71	01	01	Constructii			2.049.000	2.049.000	1.933.117	1.933.117	1.933.117		1.949.140

Conducatorul institutiei,

Conducatorul compartimentului
financiar-contabil


Capi- tol	Sub- capi- tol	Pa- ra- gra- ful	Ar- ti- col	Ali- ne- at	Denumire indicator	Prevederi bugetare initiale	Prevederi bugetare definitive	Drepturi constatate			Incasari realizate	Sfingeri pe alte cai decat incasari	Drepturi constatate de incasat
								Total, din care:	din anii precedenti	din anul curent			
A					B	1	2	3=4+5			6	7	8=3-6-7
0001	02				TOTAL VENITURILE BUGET LOCAL	2.788.500	3.627.690	6.982.974	2.283.836	4.699.138	4.463.414	52.286	2.467.274
0002					I. VENITURI CURENTE	2.768.500	3.607.690	6.978.667	2.283.836	4.694.831	4.459.107	52.286	2.467.274
0003					A. VENITURI FISCALE	2.906.000	4.212.770	6.098.669	1.851.632	4.247.037	4.050.743	31.020	2.016.906
0004					A.I. IMPOZIT PE VENIT, PROFIT SI CASTIGURI DIN CAPITAL	1.611.000	1.578.660	1.505.769		1.505.769	1.505.769		
0300					A.I.2. IMPOZIT PE VENIT, PROFIT SI CASTIGURI DIN CAPITAL DE LA PERSOANE FIZICE	1.611.000	1.578.660	1.505.769		1.505.769	1.505.769		
0302					IMPOZIT PE VENIT		3.660	6.227		6.227	6.227		
	18				Impozitul pe veniturile din transferul proprietatilor imobiliare din patrimoniul personal		3.660	6.227		6.227	6.227		
0402					COTE SI SUME DEFALCATE DIN IMPOZITUL PE VENIT	1.611.000	1.575.000	1.499.542		1.499.542	1.499.542		
	01				Cote defalcate din impozitul pe venit	170.000	170.000	168.105		168.105	168.105		
	04				Sume alocate din cotele defalcate din impozitul pe venit pentru echilibrarea bugetelor locale	941.000	905.000	873.701		873.701	873.701		
	05				Sume repartizate din Fondul la dispozitia Consiliului Judetean	500.000	500.000	457.736		457.736	457.736		
0700	02				A3 IMPOZITE SI TAXE PE PROPRIETATE	450.000	456.030	2.124.739	1.618.804	505.935	347.439	23.684	1.753.616
0702					IMPOZITE SI TAXE PE PROPRIETATE	450.000	456.030	2.124.739	1.618.804	505.935	347.439	23.684	1.753.616
	01				Impozit si taxa pe cladiri	150.000	150.000	1.003.859	819.862	183.997	97.219	5.989	900.651
	01				Impozit pe cladiri de la persoane fizice	110.000	110.000	125.043		102.014	81.411		37.643
	02				Impozit si taxa pe cladiri de la persoane juridice	40.000	40.000	878.816	796.833	81.983	15.808		863.008

Capi- tot	Sub- capi- tot	Pa- ra- gra- ful	Ar- ti- col	Ali- ne- at	Denumire indicator	Prevederi bugetare initiale	Prevederi bugetare definitive	Drepturi constatate		Incasari realizate	Stingeri pe alte cai decat incasari	Drepturi constatate de incasat	
								Total, din care:	din anii precedenti				
A						1	2	3=4+5	4	5	6	7	8=3-6-7
0702	02				B	300.000	300.000	1.104.530	796.254	308.276	242.814	17.695	844.021
	01				Impozit si taxa pe teren Impozit pe terenuri de la persoane fizice	80.000	80.000	77.556	25.006	52.550	44.862	2.791	29.903
	02				Impozit si taxa pe teren de la persoane juridice	20.000	20.000	717.561	681.511	36.050	3.047		714.514
	03				Impozitul pe terenul extravilan	200.000	200.000	309.413	89.737	219.676	194.905	14.904	99.604
	03				Taxe judiciare de timbru si alte taxe de timbru		6.030	16.350	2.688	13.662	7.406		8.944
1000	02				A4 IMPOZITE SI TAXE PE BUNURI SI SERVICII	815.000	2.148.080	2.430.444	232.828	2.197.616	2.159.818	7.336	263.290
1102	02				SUME DEFALCATE DIN TVA	685.000	2.015.000	2.015.000		2.015.000	2.015.000		
					Sume defalcate din taxa pe valoarea adaugata pentru finantarea cheltuiie- rilor descentralizate la nivelul comunelor, oraselor, municipiilor, sectoarelor si Municipiului Bucuresti	296.000	296.000	296.000		296.000	296.000		
	06				Sume defalcate din taxa pe valoarea adaugata pentru echilibrarea bugetelor locale	389.000	1.719.000	1.719.000		1.719.000	1.719.000		
1602					TAXE PE UTILIZAREA BUNURILOR, AUTORIZAREA UTILIZARII BUNURILOR SAU PE DESFASURAREA DE ACTIVITATI	130.000	133.080	415.444	232.828	182.616	144.818	7.336	263.290
	02				Impozit pe mijloacele de transport	130.000	130.000	412.346	232.828	179.518	141.720	7.336	263.290
	01				Impozit pe mijloacele de transport detinute de persoane fizice*)	100.000	100.000	212.958	89.104	123.854	104.889	7.336	100.733
	02				Impozit pe mijloace de transport detinute persoane de juridice*)	30.000	30.000	199.388	143.724	55.664	36.831		162.557

Capi- tol	Sub- capi- tol	Pa- ra- gra- ful	Pa- pa- Titlu	Ar- ti- col	Ali- ne- at	Denumire indicator	Prevederi bugetare initiale	Prevederi bugetare definitive	Drepturi constatate			Incasari realizate	Stingeri pe alte cai decat incasari	Drepturi constatate de incasat
									Total, din care:	din anii precedenti	din anul curent			
A						B	1	2	3=4+5	4	5	6	7	8=3-6-7
1602	03					Taxe si tarife pentru eliberarea de licente si autorizatii de functionare			3.098		3.098			
1800	02					A6. ALTE IMPOZITE SI TAXE FISCALE	30.000	30.000	37.717		37.717			
1802						ALTE IMPOZITE SI TAXE FISCALE	30.000	30.000	37.717		37.717			
50						Alte impozite si taxe	30.000	30.000	37.717		37.717			
2900	02					C. VENITURI NEFISCALE	-137.500	-605.080	879.998	432.204	447.794	408.364	21.266	450.368
3000						C1. VENITURI DIN PROPRIETATE	326.000	426.000	592.301	235.557	356.744	327.450		264.851
3002						VENITURI DIN PROPRIETATE	326.000	426.000	592.301	235.557	356.744	327.450		264.851
	01					Varsaminte din profitul net al regilor autonome		100.000	100.000		100.000	100.000		
	05					Venituri din concesiuni si inchirieri	326.000	326.000	492.295	235.557	256.738	227.444		264.851
	30					Alte venituri din concesiuni si inchirieri de catre institutiile publice		326.000	492.295	235.557	256.738	227.444		264.851
	08					Venituri din dividende			6	6	6			
	03					Dividende de la societatile si companiile nationale si societatile cu capital majoritar de stat			6	6	6			
3300	02					C2. VANZARI DE BUNURI SI SERVICII	-463.500	-1.031.080	287.697	196.647	91.050	80.914	21.266	185.517
3302						VENITURI DIN PRESTARI DE SERVICII SI ALTE ACTIVITATI								
	28					Venituri din recuperarea cheltuielilor de judecata, imputatii si despagubiri			330	320	10		20	310
3502						AMENZI, PENALITATI SI CONFISCARI	60.000	60.000	251.834	188.160	63.674	53.319	21.246	177.269
	01					Venituri din amenzi si alte sanctiuni aplicate potrivit dispozitiilor legale		60.000	251.834	188.160	63.674	53.319	21.246	177.269
	02					Venituri din amenzi si alte sanctiuni	60.000	60.000	251.834	188.160	63.674	53.319	21.246	177.269

Capi- tol	Sub- pa- ra- titlu col	Ar- ti- col	Ali- ne- at	Denumire indicator	Prevederi bugetare initiale	Prevederi bugetare definitive	Drepturi constatate			Incasari realizate	Stingeri pe alte cai decat incasari	Drepturi constatate de incasat
							Total, din care:	din anii precedenti	din anul curent			
A				B	1	2	3=4+5	4	5	6	7	8=3-6-7
3502	01	02		aplicate de catre alte institutii de specialitate	60.000	60.000	251.834	188.160	63.674	53.319	21.246	177.269
3602				DIVERSE VENITURI	8.000	35.360	35.533	8.167	27.366	27.595		7.938
	06			Taxe speciale	8.000	8.000	8.167	8.167		229		7.938
	50			Alte venituri		27.360	27.366		27.366	27.366		
3702				TRANSFERURI VOLUNTARE, ALTELE DECAT SUBVENTIILE	-531.500	-1.126.440						
	03			Varsaminte din sectiunea de functionare pentru finantarea sectiunii de dezvoltare a bugetului local(cu semnul minus)	-531.500	-1.126.440						
4100	02			IV. SUBVENTII	20.000	20.000	4.307		4.307	4.307		
4200				SUBVENTII DE LA ALTE NIVELE ALE ADMINISTRATIEI PUBLICE	20.000	20.000	4.307		4.307	4.307		
4202				SUBVENTII DE LA BUGETUL DE STAT	20.000	20.000	4.307		4.307	4.307		
	34			Subventii pentru acordarea ajutorului pentru incalzirea locuintei cu lemne, carbuni, combustibili petrolieri	20.000	20.000	4.307		4.307	4.307		

Ordonator credite



Contabil

Cowan

CONTUL DE EXECUTIE AL BUGETULUI LOCAL - CHELTUIELI - F UNCTIONARE

31.12.2020

Capi- tol	Sub- capi- tol	Pa- ra- graf	Gru- pa / Titlu col	Ali- ne- at	Denumire indicator	Credite de angajament		Credite bugetare		Angajamente bugetare	Angajamente legale	Plati efectuate	Angajamente legale de platit	Cheltuieli efective
						initiale	definitive	initiale	definitive					
A					B	1	2	3	4	5	6	7	8=6-7	9
5002					TOTAL CHELTUIELI									
5100	02				Partea I-a SERVICII PUBLICE GENERALE			2.788.500	3.627.690	3.055.441	3.055.441	3.055.441		3.004.268
5102					AUTORITATI PUBLICE SI ACTIUNI EXTERNE			1.889.500	2.435.500	2.026.038	2.026.038	2.026.038		1.978.223
5402					ALTE SERVICII PUBLICE GENERALE			1.889.500	2.430.500	2.023.418	2.023.418	2.023.418		1.975.603
6000	02				Partea II-a APARARE, ORDINE PUBLICA SI SIGURANTA NATIONALA				5.000	2.620	2.620	2.620		2.620
6102					ORDINE PUBLICA SI SIGURANTA NATIONALA			25.000	31.000	27.305	27.305	27.305		31.999
6500	02				Partea III-a CHELTUIELI SOCIAL-CULTURALE			25.000	31.000	27.305	27.305	27.305		31.999
6502					INVATAMANT			465.000	571.000	506.524	506.524	506.524		502.708
6602					SANATATE			91.000	101.000	84.596	84.596	84.596		78.087
6702					CULTURA, RECREERE SI RELIGIE			6.000	23.000	17.133	17.133	17.133		16.586
6802					ASIGURARI SI ASISTENTA SOCIALA			68.000	37.000	27.300	27.300	27.300		26.343
7000	02				Partea IV-a SERVICII SI DEZVOLTARE PUBLICA, LOCUINTE, MEDIU SI APE			300.000	410.000	377.495	377.495	377.495		381.692
7002					LOCUINTE, SERVICII SI DEZVOLTARE PUBLICA			349.000	423.190	371.897	371.897	371.897		367.663
7402					PROTECTIA MEDIULUI			325.000	360.000	318.759	318.759	318.759		314.844
8000	02				Partea V-a ACTIUNI ECONOMICE			24.000	63.190	53.138	53.138	53.138		52.819
8302					AGRICULTURA, SILVICULTURA, SI VANATOARE			60.000	167.000	123.677	123.677	123.677		123.675
8402					TRANSPORTURI			10.000	10.000	4.180	4.180	4.180		4.180
								50.000	157.000	119.497	119.497	119.497		119.495

Capi- tol	Sub- capi- tol	Pa- ra- graf	Gru- pa / Titlu	Ar- ti- col	Ali- ne- at	Denumire indicator	Credite de angajament		Credite bugetare		Angajamente bugetare	Angajamente legale	Plati efectuate	Angajamente legale de platit	Cheltuieli efective
							initiale	definitive	initiale	definitive					
A						B	1	2	3	4	5	6	7	8=6-7	9
	20	01	01			Furnituri de birou	8.000		8.000	8.000	7.994	7.994	7.994	8=6-7	7.994
	20	01	02			Materiale pentru curatenie	2.000		3.000	3.000	2.541	2.541	2.541		2.541
	20	01	03			Incalzit, iluminat si forta motrica	18.000		24.990	24.990	24.386	24.386	24.386		24.386
	20	01	04			Apa, canal si salubritate	40.000		55.000	55.000	49.793	49.793	49.793		45.639
	20	01	05			Carburanti si lubrifianti	70.000		70.000	70.000	34.708	34.708	34.708		32.107
	20	01	06			Piese de schimb	10.000		10.000	10.000	2.647	2.647	2.647		2.647
	20	01	08			Posta, telecomunicatii, radio, tv, internet	35.000		35.000	35.000	34.704	34.704	34.704		34.784
	20	01	09			Materiale si prestari de servicii cu caracter functional	20.000		81.000	81.000	57.245	57.245	57.245		56.387
	20	01	30			Alte bunuri si servicii pentru intretinere si functionare	149.500		163.500	163.500	163.242	163.242	163.242		157.683
	20	02				Reparatii curente	50.000		75.000	75.000	73.810	73.810	73.810		76.247
	20	05				Bunuri de natura obiectelor de inventar	10.000		23.000	23.000	16.172	16.172	16.172		3.573
	20	05	30			Alte obiecte de inventar	10.000		23.000	23.000	16.172	16.172	16.172		3.573
	20	06				Deplasari, detasari, transferari	30.000		30.000	30.000	21.852	21.852	21.852		21.852
	20	06	01			Deplasari interne, detasari, transferari	30.000		30.000	30.000	21.852	21.852	21.852		21.852
	20	12				Consultanta si expertiza	15.000		15.000	15.000	12.500	12.500	12.500		12.500
	20	13				Pregatire profesionala	5.000		5.000	5.000					
	20	25				Cheltuieli judiciare si extrajudiciare derivate din actiuni in reprezentarea intereselor statului, potrivit dispozitiilor legale	10.000		40.500	40.500	40.408	40.408	40.408		40.408
	20	30				Alte cheltuieli	187.000		561.000	561.000	339.416	339.416	339.416		319.146
	20	30	30			Alte cheltuieli cu bunuri si servicii	187.000		561.000	561.000	339.416	339.416	339.416		319.146
	59					TITLUL XI ALTE CHELTUIELI			2.500	2.500	2.063	2.063	2.063		2.063

Capi- tol	Sub- pa- ra- graf	Pa- ra- ti- col	Ar- ti- col	Ali- ne- at	Denumire indicator	Credite de angajament		Credite bugetare		Angajamente bugetare	Angajamente legale	Plati efectuate	Angajamente legale de platit	Cheltuieli efective					
						initiale	definitive	initiale	definitive										
A					B					1	2	3	4	5	6	7	8-6-7	9	
	59	11			Asociatii si fundatii					2.063	2.063	2.063		2.063					
	84				PLATI EFECTUATE IN ANII PRECEDENTI SI RECUPERATE IN ANUL CURENT					-1.991	-1.991	-1.991		-1.991					
	85				Titlul XIX PLATI EFECTUATE IN ANII PRECEDENTI SI RECUPERATE IN ANUL CURENT					-1.991	-1.991	-1.991		-1.991					
	85	01			Plati efectuate in anii precedenti si recuperate in anul curent					-1.991	-1.991	-1.991		-1.991					
	85	01	01		Plati efectuate in anii precedenti si recuperate in anul curent (SF)					-1.991	-1.991	-1.991		-1.991					
5402	01				ALTE SERVICII PUBLICE GENERALE					2.620	2.620	2.620		2.620					
	10				CHELTUIELI CURENTE					2.620	2.620	2.620		2.620					
	10	01			TITLUL I CHELTUIELI DE PERSONAL					500	500	500		500					
	10	01	01		Cheltuieli salariale in bani					500	500	500		500					
	10	01	12		Indemnizatii platite unor persoane din afara unitatii					500	500	500		500					
	20				TITLUL II BUNURI SI SERVICII					2.120	2.120	2.120		2.120					
	20	06			Deplasari, detasari, transferari					2.120	2.120	2.120		2.120					
	20	06	01		Deplasari interne, detasari, transferari					2.120	2.120	2.120		2.120					
6000	02				Partea II-a APARARE, ORDINE PUBLICA SI SIGURANTA NATIONALA					27.305	27.305	27.305		27.305					
6102	01				ORDINE PUBLICA SI SIGURANTA NATIONALA					27.305	27.305	27.305		27.305					
	20				CHELTUIELI CURENTE					31.000	31.000	31.000		31.000					
	20	01			TITLUL II BUNURI SI SERVICII					31.000	31.000	31.000		31.000					
	20	01			Bunuri si servicii					24.000	24.000	24.000		24.000					
	20	01	05		Carburanti si lubrifianti					13.152	13.152	13.152		13.152					

Capi- tol	Sub- capi- tol	Pa- ra- graf	Gru- pa / Titlu	Ar- ti- col	Ali- ne- at	Denumire indicator	Credite de angajament		Credite bugetare		Angajamente bugetare	Angajamente legale	Plati efectuate	Angajamente legale de platit	Cheltuieli efective
							initiale	definitive	initiale	definitive					
A							1	2	3	4	5	6	7	8=6-7	9
	20	01	30			B	Alte bunuri si servicii pentru intretinere si functionare			12.000	16.000	14.153	14.153		14.153
	20	05					Bunuri de natura obiectelor de inventar			1.000	1.000				4.973
	20	05	30				Alte obiecte de inventar			1.000	1.000				4.973
6500	02						Partea III-a CHELTUIELI SOCIAL-CULTURALE			465.000	571.000	506.524	506.524		502.708
6502							INVATAMANT			91.000	101.000	84.596	84.596		78.087
	01						CHELTUIELI CURENTE			91.000	101.000	84.596	84.596		78.087
	20						TITLUL II BUNURI SI SERVICII			60.000	69.000	67.213	67.213		60.454
	20	01					Bunuri si servicii			57.300	67.300	65.885	65.885		59.626
	20	01	01				Furnituri de birou			1.000	1.000	269	269		269
	20	01	02				Materiale pentru curatenie			1.000	1.000	899	899		900
	20	01	03				Incalzit, iluminat si forta motrica			26.000	26.000	25.999	25.999		25.999
	20	01	04				Apa, canal si salubritate			3.000	3.000	2.562	2.562		2.562
	20	01	30				Alte bunuri si servicii pentru intretinere si functionare			26.300	36.300	36.156	36.156		29.896
	20	05					Bunuri de natura obiectelor de inventar			500	500	500	500		500
	20	05	30				Alte obiecte de inventar			500	500	500	500		500
	20	06					Deplasari, detasari, transferari			1.200	800	466	466		466
	20	06	01				Deplasari interne, detasari, transferari			1.200	800	466	466		466
	20	13					Pregatire profesionala			1.000	400	362	362		362
	57						TITLUL VIII ASISTENTA SOCIALA			21.000	21.000	6.633	6.633		6.633
	57	02					Ajutoare sociale			21.000	21.000	6.633	6.633		6.633
	57	02	01				Ajutoare sociale in numerar			6.000	7.000	3.233	3.233		3.233
	57	02	03				Tichete de cresa si tichete sociale pentru gradinita								
	59						TITLUL XI ALTE CHELTUIELI			15.000	14.000	3.400	3.400		3.400
										10.000	11.000	10.750	10.750		11.000


Capi- tol	Pa- ra- graf	Gru- pa / Titlu	Ar- ti- col	Al- ne- at	Denumire indicator	Credite de angajament		Credite bugetare		Angajamente bugetare	Angajamente legale	Plati efectuate	Angajamente legale de platit	Cheltuieli efective
						initiale	definitive	initiale	definitive					
A					B	1	2	3	4	5	6	7	8-6-7	9
6602		59	01		Burse			10.000	11.000	10.750	10.750	10.750	8-6-7	11.000
					SANATATE			6.000	23.000	17.133	17.133	17.133		16.586
		01			CHELTUIELI CURENTE			6.000	23.000	17.133	17.133	17.133		16.586
		20			TITLUL II BUNURI SI SERVICII			6.000	23.000	17.133	17.133	17.133		16.586
		20	01		Bunuri si servicii			6.000	23.000	17.133	17.133	17.133		16.586
		20	01	03	Incalziti, iluminat si forta motrica			5.000	5.000	627	627	627		80
		20	01	04	Apa, canal si salubritate			1.000	3.000	2.299	2.299	2.299		2.299
		20	01	30	Alte bunuri si servicii pentru intretinere si functionare					14.207	14.207	14.207		14.207
6702					CULTURA, RECREERE SI RELIGIE			68.000	37.000	27.300	27.300	27.300		26.343
		01			CHELTUIELI CURENTE			68.000	37.000	27.300	27.300	27.300		26.343
		20			TITLUL II BUNURI SI SERVICII			30.000	37.000	27.300	27.300	27.300		26.343
		20	01		Bunuri si servicii			30.000	37.000	27.300	27.300	27.300		26.343
		20	01	03	Incalziti, iluminat si forta motrica			21.500	21.500	12.724	12.724	12.724		11.766
		20	01	04	Apa, canal si salubritate			2.500	2.500	1.976	1.976	1.976		1.976
		20	01	30	Alte bunuri si servicii pentru intretinere si functionare			6.000	13.000	12.600	12.600	12.600		12.601
		59			TITLUL XI ALTE CHELTUIELI			38.000						
		59	11		Asociatii si fundatii			18.000						
		59	12		Sustinerea cultelor			10.000						
		59	22		Actiuni cu caracter stiintific si social-cultural			10.000						
6802					ASIGURARI SI ASISTENTA SOCIALA			300.000	410.000	377.495	377.495	377.495		381.692
		01			CHELTUIELI CURENTE			300.000	410.000	377.495	377.495	377.495		381.692
		10			TITLUL I CHELTUIELI DE PERSONAL			129.000	192.000	187.559	187.559	187.559		190.821
		10	01		Cheltuieli salariale in bani			126.000	187.500	183.430	183.430	183.430		186.620

Capi- fol	Sub- capit- ol	Pa- ra- graf	Gru- pa / Tifu	Ar- ti- col	Ali- ne- at	Denumire indicator	Credite de angajament		Credite bugetare		Angajamente bugetare	Angajamente legale	Plati efectuate	Angajamente legale de platit	Cheltuieli efective
							initiale	definitive	initiale	definitive					
A							1	2	3	4	5	6	7	8-6-7	9
						B									
			10	01	01	Salarii de baza	126.000		187.500	183.430	183.430	183.430	183.430	186.620	
			10	03		Contributii	3.000		4.500	4.129	4.129	4.129	4.201		
			10	03	07	Contributia asiguratorie pentru munca	3.000		4.500	4.129	4.129	4.129	4.201		
			57			TITLUL VIII ASISTENTA SOCIALA	171.000		218.000	189.936	189.936	189.936	190.871		
			57	02		Ajutoare sociale	171.000		218.000	189.936	189.936	189.936	190.871		
			57	02	01	Ajutoare sociale in numerar	171.000		218.000	189.936	189.936	189.936	190.871		
			7000	02		Partea IV-a SERVICII SI DEZVOLTARE PUBLICA, LOCUINTE, MEDIU SI APE	349.000		423.190	371.897	371.897	371.897	367.663		
			7002			LOCUINTE, SERVICII SI DEZVOLTARE PUBLICA	325.000		360.000	318.759	318.759	318.759	314.844		
			01			CHELTUIELI CURENTE	325.000		360.000	318.759	318.759	318.759	314.844		
			10			TITLUL I CHELTUIELI DE PERSONAL	165.000		165.000	152.869	152.869	152.869	148.725		
			10	01		Cheltuieli salariale in bani	155.700		155.700	143.880	143.880	143.880	139.802		
			10	01	01	Salarii de baza	135.700		135.700	128.707	128.707	128.707	124.926		
			10	01	17	Indemnizatii de hrana	16.000		16.000	14.303	14.303	14.303	14.006		
			10	01	30	Alte drepturi salariale in bani	4.000		4.000	870	870	870	870		
			10	02		Cheltuieli salariale in natura	5.800		5.800	5.800	5.800	5.800	5.800		
			10	02	06	Vouchere de vacanta	5.800		5.800	5.800	5.800	5.800	5.800		
			10	03		Contributii	3.500		3.500	3.189	3.189	3.189	3.123		
			10	03	07	Contributia asiguratorie pentru munca	3.500		3.500	3.189	3.189	3.189	3.123		
			20			TITLUL II BUNURI SI SERVICII	160.000		195.000	165.890	165.890	165.890	166.119		
			20	01		Bunuri si servicii	158.000		193.000	164.850	164.850	164.850	165.089		
			20	01	03	Incalzit, iluminat si forta motrica	60.000		60.000	60.000	60.000	60.000	60.000		
			20	01	05	Carburanti si lubrifianti	40.000		40.000	33.558	33.558	33.558	33.519		
			20	01	06	Piese de schimb	10.000		10.000	2.793	2.793	2.793	2.792		
			20	01	09	Materiale si prestari de servicii cu caracter functional	8.000		8.000	6.902	6.902	6.902	6.902		

Capi- tol	Sub- pa- ra- graf	Ar- ti- col	Ali- ne- at	Denumire indicator	Credite de angajament		Credite bugetare		Angajamente bugetare	Angajamente legale	Plati efectuate	Angajamente legale de platit	Cheltuieli efective
					initiale	definitive	initiale	definitive					
A				B									
				1	2	3	4	5	6	7	8=6-7	9	
	20	01	30	Alte bunuri si servicii pentru intretinere si functionare			40.000	75.000	61.597	61.597	61.597	8=6-7	9
	20	05		Bunuri de natura obiectelor de inventar			2.000	2.000	1.040	1.040	1.040		61.876
	20	05	30	Alte obiecte de inventar			2.000	2.000	1.040	1.040	1.040		1.030
7402	01			PROTECTIA MEDIULUI			24.000	63.190	53.138	53.138	53.138		52.819
	20			CHELTUIELI CURENTE			24.000	63.190	53.138	53.138	53.138		52.819
	20	01		TITLUL II BUNURI SI SERVICII			24.000	63.190	53.138	53.138	53.138		52.819
	20	01		Bunuri si servicii			14.000	53.190	43.278	43.278	43.278		42.959
	20	01	03	Incalzit, iluminat si forta motrica			8.000	37.030	36.368	36.368	36.368		36.049
	20	01	04	Apa, canal si salubritate			1.000	1.000					
	20	01	30	Alte bunuri si servicii pentru intretinere si functionare			5.000	15.160	6.910	6.910	6.910		6.910
	20	30		Alte cheltuieli			10.000	10.000	9.860	9.860	9.860		9.860
	20	30	30	Alte cheltuieli cu bunuri si servicii			10.000	10.000	9.860	9.860	9.860		9.860
8000 02				Partea V-a ACTIUNI ECONOMICE			60.000	167.000	123.677	123.677	123.677		123.675
8302				AGRICULTURA, SILVICULTURA, SIVANATOARE			10.000	10.000	4.180	4.180	4.180		4.180
	01			CHELTUIELI CURENTE			10.000	10.000	4.180	4.180	4.180		4.180
	20			TITLUL II BUNURI SI SERVICII			10.000	10.000	4.180	4.180	4.180		4.180
	20	01		Bunuri si servicii			10.000	10.000	4.180	4.180	4.180		4.180
	20	01	30	Alte bunuri si servicii pentru intretinere si functionare			10.000	10.000	4.180	4.180	4.180		4.180
8402				TRANSPORTURI			50.000	157.000	119.497	119.497	119.497		119.495
	01			CHELTUIELI CURENTE			50.000	157.000	119.497	119.497	119.497		119.495
	20			TITLUL II BUNURI SI SERVICII			50.000	157.000	119.497	119.497	119.497		119.495
	20	01		Bunuri si servicii			10.000	20.000	13.253	13.253	13.253		13.252

Capi- tol	Pa- ra- graf	Gru- pa / Titlu	Ar- ti- col	Ali- ne- at	Denumire indicator	Credite de angajament		Credite bugetare		Angajamente bugetare	Angajamente legale	Plati efectuate	Angajamente legale de platit	Cheltuieli efective
						initiale	definitive	initiale	definitive					
A					B	1	2	3	4	5	6	7	8=6-7	9
20	01	30			Alte bunuri si servicii pentru intretinere si functionare			10.000	20.000	13.253	13.253	13.253		13.252
20	02				Reparatii curente			40.000	112.000	84.644	84.644	84.644		84.643
20	30				Alte cheltuieli				25.000	21.600	21.600	21.600		21.600
20	30	30			Alte cheltuieli cu bunuri si servicii				25.000	21.600	21.600	21.600		21.600

Conducatorul institutiei,

Conducatorul compartimentului
financiar-contabil

Coly

CONTUL DE EXECUTIE AL BUGETULUI LOCAL - CHELTUIELI - *AEZVOLTARE*
 31.12.2020

Capi- tol	Sub- capi- tol	Pa- ra- graf	Ar- ti- col	Ali- ne- at	Denumire indicator	Credite de angajament		Credite bugetare		Angajamente bugetare	Angajamente legale	Plati efectuate	Angajamente legale de platit	Pag. 1 - lei-	Cheltuieli efective
						initiale	definitive	initiale	definitive						
					B	1	2	3	4	5	6	7	8-6-7		9
5002					TOTAL CHELTUIELI			11.486.500	12.190.100	7.468.047	7.468.047	7.468.047			6.745.395
5100	02				Partea I-a SERVICII PUBLICE GENERALE			76.500	270.100	156.966	156.966	156.966			98.003
5102					AUTORITATI PUBLICE SI ACTIUNI EXTERNE			76.500	270.100	156.966	156.966	156.966			98.003
6000	02				Partea II-a APARARE, ORDINE PUBLICA SI SIGURANTA NATIONALA										
6102					ORDINE PUBLICA SI SIGURANTA NATIONALA										42.762
6500	02				Partea III-a CHELTUIELI SOCIAL-CULTURALE			2.827.000	2.837.000	1.409.762	1.409.762	1.409.762			42.762
6602					SANATATE			7.000	17.000	10.000	10.000	10.000			55.998
6702					CULTURA, RECREERE SI RELIGIE			2.820.000	2.820.000	1.399.762	1.399.762	1.399.762			10.541
7000	02				Partea IV-a SERVICII SI DEZVOLTARE										45.457
7002					PUBLICA, LOCUINTE, MEDIU SI APE			6.321.000	6.821.000	3.907.699	3.907.699	3.907.699			4.556.063
7402					LOCUINTE, SERVICII SI DEZVOLTARE PUBLICA			6.300.000	6.400.000	3.893.655	3.893.655	3.893.655			35.622
8000	02				PROTECTIA MEDIULUI			21.000	421.000	14.044	14.044	14.044			4.520.441
8302					Partea V-a ACTIUNI ECONOMICE			2.262.000	2.262.000	1.993.620	1.993.620	1.993.620			1.992.569
					AGRICULTURA, SILVICULTURA, SI VANATOARE										
8402					TRANSPORTURI			213.000	213.000	60.503	60.503	60.503			43.429
								2.049.000	2.049.000	1.933.117	1.933.117	1.933.117			1.949.140

Capi- tol	Sub- capi- tol	Pa- ra- graf	Gru- pa / Titlu	Ar- ti- col	Al- ne- at	Denumire indicator	Credite de angajament		Credite bugetare		Angajamente bugetare	Angajamente legale	Plati efectuate	Angajamente legale de platit	Cheltuieli efective
							initiale	definitive	initiale	definitive					
A						B	1	2	3	4	5	6	7	8=6-7	9
						FONDURI EXTERNE NERAMBURSABILE									
						CADRULUI FINANCIAR 2014-2020									
			58	04		Programe din Fondul European Agricol de Dezvoltare Rurala (FEADR)									
			58	04	02	Finantarea externa nerambursabila									
			70			CHELTUIELI DE CAPITAL									
			71			TITLUL XIII ACTIVE NEFINANCIARE									
			71	01		Active fixe									553
			71	01	02	Masini, echipamente si mijloace de transport									553
6500	02					Partea III-a CHELTUIELI SOCIAL-CULTURALE									
6602						SANATATE			2.827.000	2.837.000	1.409.762	1.409.762	1.409.762		553
			01			CHELTUIELI CURENTE			7.000	17.000	10.000	10.000	10.000		55.998
			51			TITLUL VI TRANSFERURI INTRE UNITATI ALE ADMINISTRATIEI PUBLICE				10.000	10.000	10.000	10.000		10.541
			51	02		Transferuri de capital				10.000	10.000	10.000	10.000		10.000
			51	02	28	Transferuri din bugetele locale pentru finantarea cheltuielilor de capital din domeniul sanatatii				10.000	10.000	10.000	10.000		10.000
			70			CHELTUIELI DE CAPITAL			7.000	7.000	10.000	10.000	10.000		10.000
			71			TITLUL XIII ACTIVE NEFINANCIARE				7.000	7.000	7.000	7.000		541
			71	01		Active fixe				7.000	7.000	7.000	7.000		541
			71	01	02	Masini, echipamente si mijloace de transport				7.000	7.000	7.000	7.000		541
			71	01	03	Mobilier, aparatura birotica si alte active corporale			7.000	7.000					

Capi- tol	Sub- capi- tol	Pa- ra- graf	Gru- pa / Titlu	Ar- ti- col	Ali- ne- at	Denumire indicator	Credite de angajament		Credite bugetare		Angajamente bugetare	Angajamente legale	Plati efectuate	Angajamente legale de platit	Cheltuieli efective
							initiale	definitive	initiale	definitive					
A						B	1	2	3	4	5	6	7	8=6-7	9
6702			01			CULTURA, RECREERE SI RELIGIE			2.820.000	2.820.000	1.399.762	1.399.762	1.399.762	8=6-7	45.457
			58			CHELTUIELI CURENTE			1.596.000	1.596.000	521.298	521.298	521.298		12.854
						TITLUL X PROIECTE CU FINANTARE DIN FONDURI EXTERNE NERAMBURSABILE									
			58	04		CADRULUI FINANCIAR 2014-2020			1.596.000	1.596.000	521.298	521.298	521.298		12.854
						Programe din Fondul European Agricol de Dezvoltare Rurala (FEADR)			1.596.000	1.596.000	521.298	521.298	521.298		12.854
			58	04	01	Finantarea nationala			238.200	238.200	82.108	82.108	82.108		2.052
			58	04	02	Finantarea externa nerambursabila			1.225.600	1.225.600	439.190	439.190	439.190		10.802
			58	04	03	Cheltuieli neeligibile			132.200	132.200					
			70			CHELTUIELI DE CAPITAL			1.224.000	1.224.000	878.464	878.464	878.464		32.603
			71			TITLUL XIII ACTIVE NEFINANCIARE			1.224.000	1.224.000	878.464	878.464	878.464		32.603
			71	01		Active fixe			1.224.000	1.224.000	878.464	878.464	878.464		32.603
			71	01	01	Constructii			1.224.000	1.224.000	878.464	878.464	878.464		32.603
			71	01	02	Masini, echipamente si mijloace de transport			1.224.000	1.224.000	878.464	878.464	878.464		15.179
			71	01	03	Mobilier, aparatura birotica si alte active corporale									12.577
7000	02					Partea IV-a SERVICII SI DEZVOLTARE PUBLICA, LOCUINTE, MEDIU SI APE			6.321.000	6.821.000	3.907.699	3.907.699	3.907.699		4.847
7002						LOCUINTE, SERVICII SI DEZVOLTARE PUBLICA			6.300.000	6.400.000	3.893.655	3.893.655	3.893.655		4.556.063
			01			CHELTUIELI CURENTE			6.000	6.000	6.000	6.000	6.000		35.622
			55			TITLUL VII ALTE TRANSFERURI			6.000	6.000	6.000	6.000	6.000		6.000
			55	01		A. Transferuri interne			6.000	6.000	6.000	6.000	6.000		6.000
			55	01	42	Transferuri din bugetul local catre asocatiile de dezvoltare intercomuni-			6.000	6.000	6.000	6.000	6.000		6.000

